NESCAFÉ Dolce Gusto

KRUPS

CS Návod k obsluze
SK Návod na použitie
HU Felhasználói kézikönyv
PL Instrukcja obsługi
RU Руководство пользователя
UK Інструкція для користувача
LT Vartotojo vadovas
LV Lietotāja rokasgrāmata
ET Kasutusjuhend
KZ Қолдану бойынша

NESCAFÉ DOLCE GUSTO

www.dolce-gusto.com

CZ 800 135 135
SK 0800 135 135
HU 06 - 40 - 214 - 200
PL 0800 174 902
RU 495 775 24 28
UA 0 800 50 30 10
LT 8 700 55 200
LV 6 750 80 56
EE 6 177 441
KZ 8-800-080-2680

CS Popis
SK Popis
HU Áttekintés
PL Części główne
RU Общий вид

UK Короткий огляд
LT Apžvalga
LV Pārskats
ET Ülevaade
KZ Шолу

3

CS Sortiment nápojů
SK Sortiment nápojov
HU Termékcsalád
PL Asortyment produktów
RU Ассортимент продукции

UK Асортимент продукції
LT Produktų asortimentas
LV Produktu klāsts
ET Tootesari
KZ Өнімнің ассортименті

4



CS První použití
SK Prvé použitie
HU Első használat
PL Pierwsze uruchomienie
RU Первое использование

UK Перше використання
LT Pirmas naudojimas
LV Pirmā lietošanas reize
ET Esimene kasutamine
KZ Алғашқы рет қолдану

6

CS Příprava nápoje
SK Príprava nápoja
HU Italkészítés
PL Przyrządzanie napoju
RU Приготовление напитка

UK Підготовка напою
LT Gėrimo paruošimas
LV Dzēriena pagatavošana
ET Joogi valmistamine
KZ Сусынды әзірлеу

7

CS Čištění
SK Čistenie
HU Tisztítás
PL Czyszczenie
RU Очистка

UK Чищення
LT Valymas
LV Tīrīšana
ET Puhastamine
KZ Тазарту

9

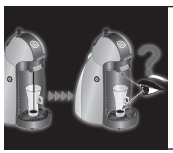

CS Pokud nevychází kapalina…
SK Ak nevychádza žiadna kvapalina...
HU Ha nem jön kávé a készülékből…
PL Jeżeli płyn nie wypływa…
RU Если жидкость не течет...

UK Якщо рідина не тече...
LT Jei skystis neišbėga...
LV Ja netek laukā šķidrums…
ET Kui vedelikku ei tule välja…
KZ Егер сұйықтық ақпаса...

10

CS Vodní kámen odstraňujte každé 3-4 měsíce
SK Vodný kameň odstraňujte každých 3-4 mesiace
HU Vízkőmentesítse rendszeresen készüléket
PL Usuwać kamień co 3-4 miesiące
RU Удаление накипи каждые 3-4 месяца

UK Видалення накипу кожні 3-4 місяці
LT Nukalkinimas kas 3-4 mėnesius
LV Atkaļķošana ik pēc 3-4 mēnešiem
ET Katlakivi eemaldamine iga 3-4 kuu järel
KZ Сіздің өлкеңіздегі судың кермектігіне қарай кем дегенде әрбір 3-4 айда тоспаны алып тастау қажет

12

CS Řešení problémů
SK Riešenie problémov
HU Hibakeresés
PL Rozwiązywanie problemów
RU Устранение неисправностей

UK Усунення несправностей
LT Gedimų šalinimas
LV Traucējummeklēšana
ET Veaotsing
KZ Ақаулықтарды іздеу

14

CS Bezpečnostní opatření
SK Bezpečnostné opatrenia
HU Biztonsági óvintézkedések
PL Wskazówki dotyczące bezpieczeństwa
RU Меры предосторожности

UK Запобіжні заходи
LT Sauga
LV Drošības informācija
ET Ohutusabinõud
KZ Сақтық шаралары

15-24

CS **Popis**
SK **Popis**
HU **Áttekintés**
PL **Części główne**
RU **Общий вид**
UK **Короткий огляд**
LT **Apžvalga**
LV **Pārskats**
ET **Ülevaade**
KZ **Шолу**

NESCAFÉ Dolce Gusto

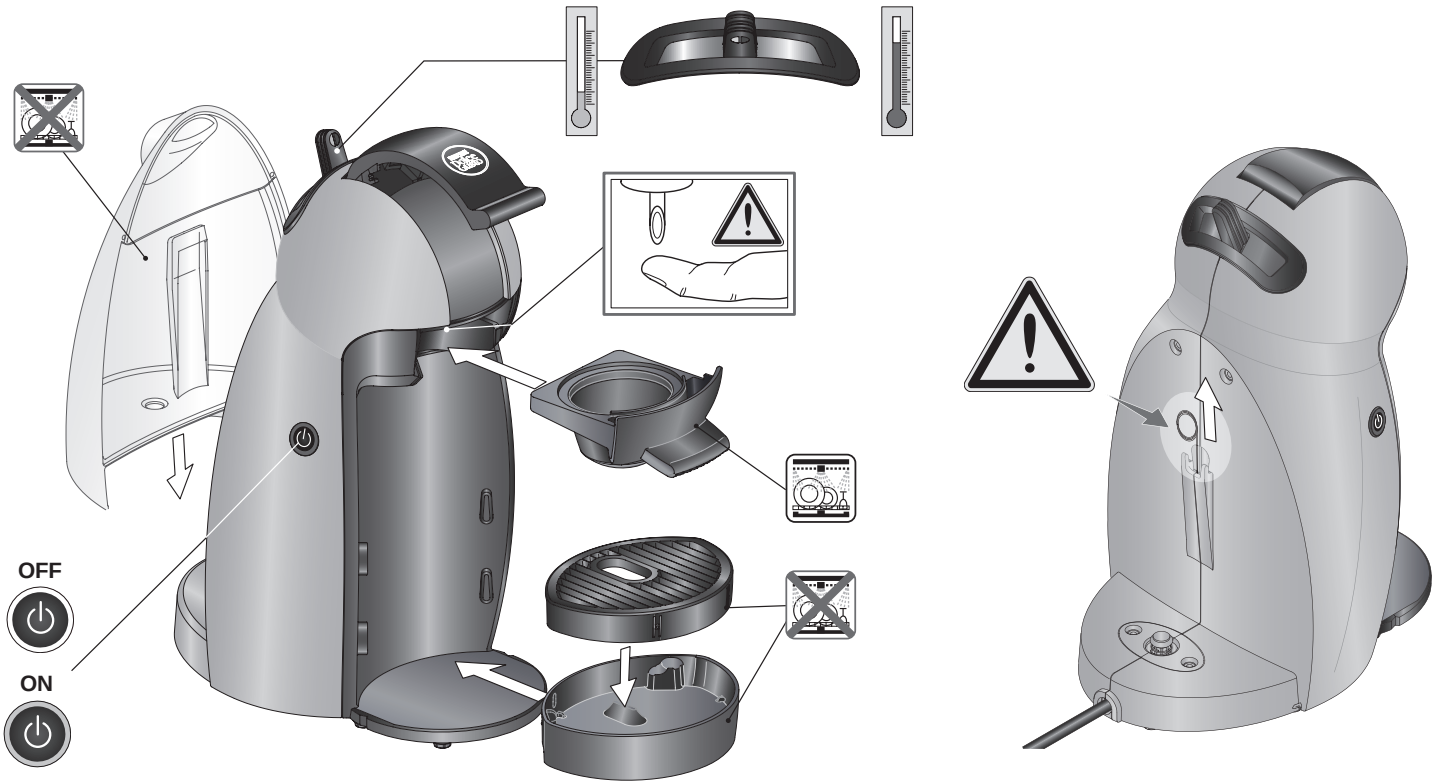

∿	CZ, SK, HU, PL, RU, UA, LT, LV, EE, KZ	230 V, 50 Hz 230 В, 50 Гц	max./máx./maks. 1500 W макс. 1500 Вт

P max./máx./maks./макс. 15 bar/barov/бар

600 ml/мл

kg 2.4 kg/кг

5°C - 45°C
41°F - 113°F

A=15.9 cm/см
B=28.7 cm/см
C=22.0 cm/см

CS **Sortiment nápojů**
SK **Sortiment nápojov**
HU **Termékcsalád**
PL **Asortyment produktów**
RU **Ассортимент продукции**
UK **Асортимент продукції**
LT **Produktų asortimentas**
LV **Produktu klāsts**
ET **Tootesari**
KZ **Өнімнің ассортименті**

NESCAFÉ Dolce Gusto

Horké nápoje
Horúci nápoj
Forró ital
Napój gorący
Горячие напитки
Гарячий Напій
Karštas gėrimas
Karstais dzēriens
Kuum jook
Ыстық сусын

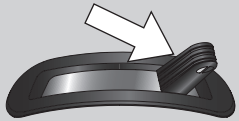

ESPRESSO



Espresso Intenso
Espresso Ristretto
40 ml

Espresso
60 ml

CAFFÈ LUNGO





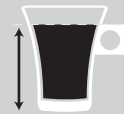

Caffè Lungo
120 ml

CAPPUCCINO





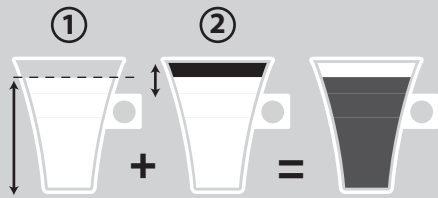

200 ml

40 ml

Cappuccino
240 ml

CHOCOCINO



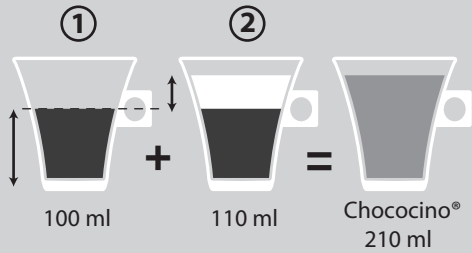

LATTE MACCHIATO





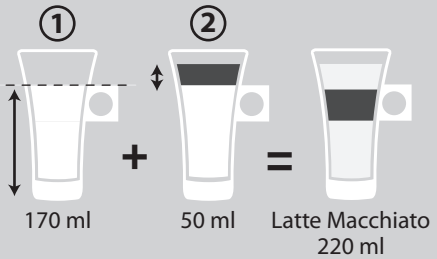

AROMA / CAFFÈ CREMA GRANDE







Aroma
200 ml

Caffè Crema Grande
200 ml

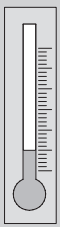

Studené nápoje
Studený nápoj
Hideg ital
Napój zimny
Холодные напитки
Холодний Напій
Šaltas gėrimas
Aukstais dzēriens
Külm jook
Суық сусын

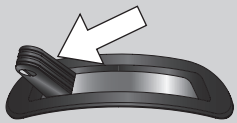

CAPPUCCINO ICE



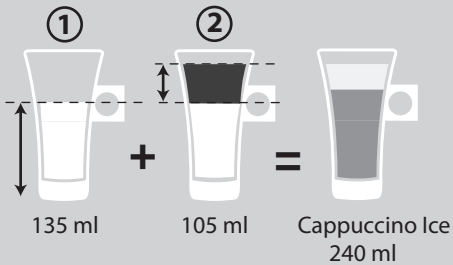

CS První použití
SK Prvé použitie
HU Első használat
PL Pierwsze uruchomienie
RU Первое использование
UK Перше використання
LT Pirmas naudojimas
LV Pirmā lietošanas reize
ET Esimene kasutamine
KZ Алғашқы рет қолдану

NESCAFÉ Dolce Gusto

CS **Příprava nápoje**
SK **Príprava nápoja**
HU **Italkészítés**
PL **Przyrządzanie napoju**
RU **Приготовление напитка**
UK **Підготовка напою**
LT **Gėrimo paruošimas**
LV **Dzēriena pagatavošana**
ET **Joogi valmistamine**
KZ **Сусынды әзірлеу**

NESCAFÉ Dolce Gusto

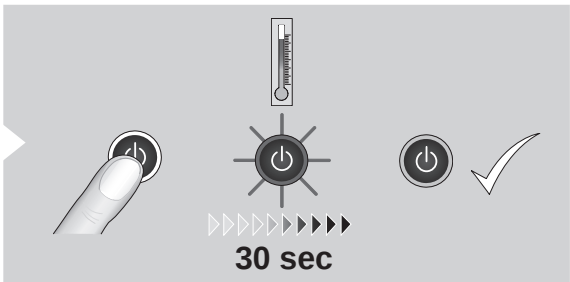

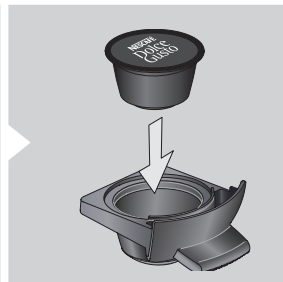

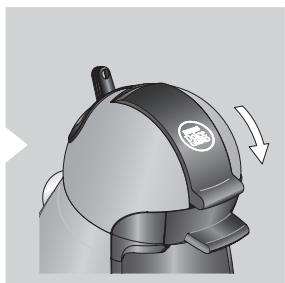

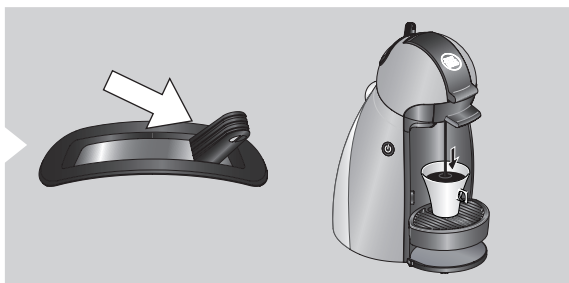

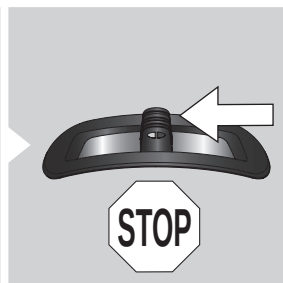

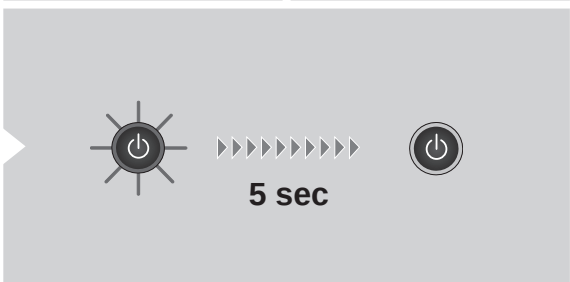

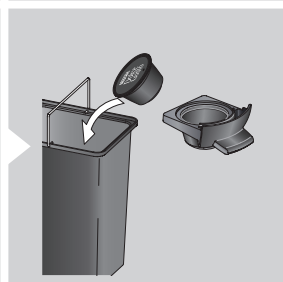

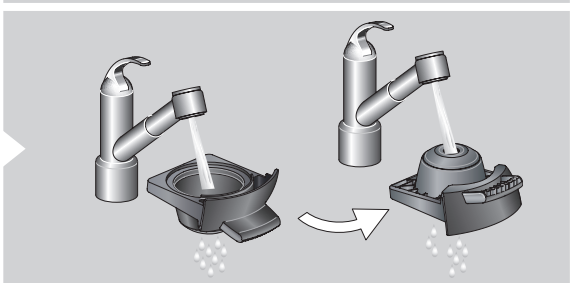





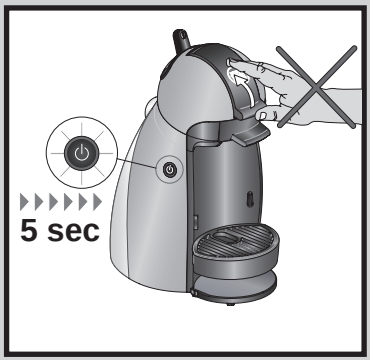

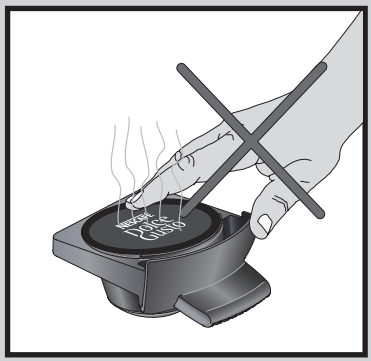

CS Úsporný režim
SK Ekonomický režim
HU Takarékos üzemmód
PL Tryb oszczędny
RU Экономичный режим
UK Економний режим
LT Taupymo režimas
LV Ekonomiskais režīms
ET Ökonoomrežiim
KZ Үнемді режим

NESCAFÉ Dolce Gusto

CS Čištění
SK Čistenie
HU Tisztítás
PL Czyszczenie
RU Очистка
UK Чищення
LT Valymas
LV Tīrīšana
ET Puhastamine
KZ Тазарту

NESCAFÉ Dolce Gusto



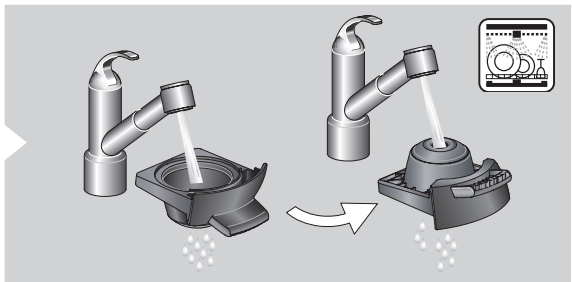

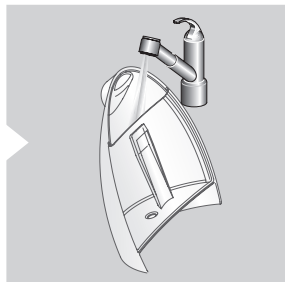

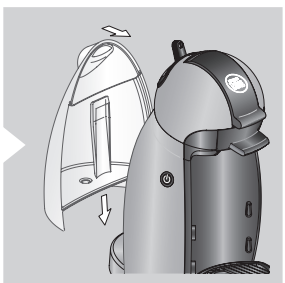

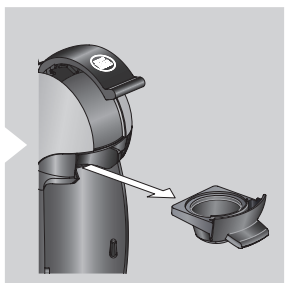

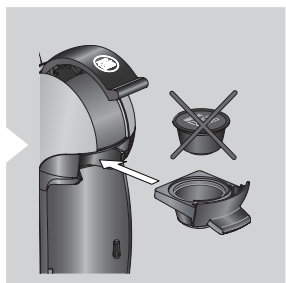

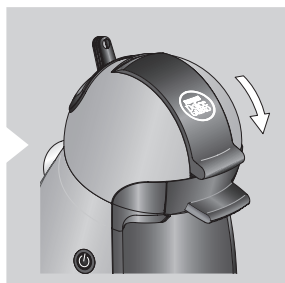

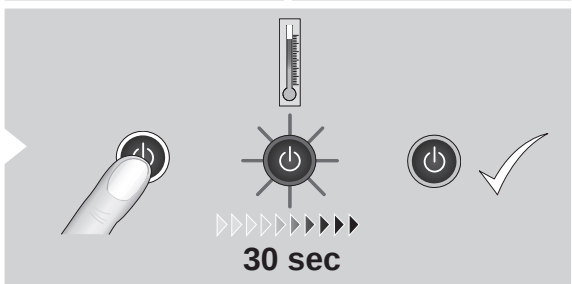

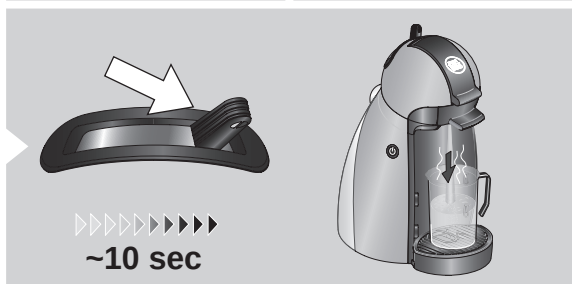

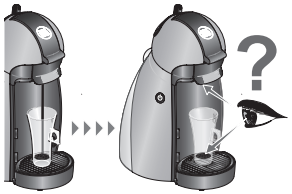

CS Pokud nevychází kapalina…
SK Ak nevychádza žiadna kvapalina...
HU Ha nem jön kávé a készülékből…
PL Jeżeli płyn nie wypływa…
RU Если жидкость не течет...
UK Якщо рідина не тече...
LT Jei skystis neišbėga...
LV Ja netek laukā šķidrums…
ET Kui vedelikku ei tule välja…
KZ Егер сұйықтық ақпаса...

1

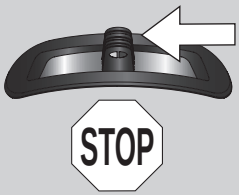

Volicí páčku dejte do neutrální polohy.
Otočte výberovú páku do neutrálnej polohy.
Állítsa a választókart semleges helyzetbe.
Przestawić dźwignię wyboru do pozycji neutralnej.
Переведите рычаг управления в нейтральное положение.
Переведіть важіль управління в нейтральне положення.
Pasukite parinkties svirtelę į neutralią padėtį.
Pagriezt selektora pārslēdzēju neitrālajā pozīcijā.
Lükake valikukang neutraalasendisse.
Басқару тетігін бейтарап қалыпқа қою

2

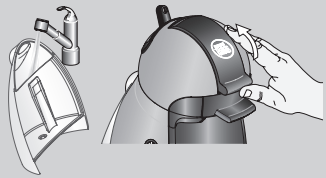

Zkontrolujte, zda je v nádrži na vodu voda: pokud není, naplňte nádrž vodou a opět přesuňte páčku do polohy horká/studená, aby zařízení mohlo pokračovat v přípravě nápoje; pokud je, postupujte následovně: Zkontrolujte, zda lze zajišťovací rukojeť jednoduše zvednout: NE – viz poloha A / ANO – viz poloha B

Skontrolujte, či sa v zásobníku na vodu nachádza voda: ak nie, doplňte Ju. Páku posuňte do horúcej/studenej polohy a pokračujte v príprave; ak sa tam voda nachádza, postupujte nasledovne: Skontrolujte, či sa dá blokovacia rukoväť ľahko zodvihnúť. NIE – pozri polohu A/ÁNO – pozri polohu B

Ellenőrizze, hogy van-e víz a víztartályban: ha nincs, töltse fel a tartályt, és a kart ismét mozgassa el a meleg/hideg állásba a folytatáshoz; ha van víz, akkor az alábbiak szerint folytassa: Ellenőrizze, hogy a zárófogantyú könnyen felemelhető-e: NEM – lásd az A jelű sort / IGEN – lásd a B jelű sort

Skontrolować, czy w zbiorniku na wodę znajduje się woda: jeżeli nie, napełnić zbiornik i ponownie przestawić dźwignię do położenia gorące/zimne, aby kontynuować przygotowanie; jeżeli tak, postępować zgodnie z poniższymi instrukcjami: Sprawdzić, czy uchwyt blokujący może zostać uniesiony bez wysiłku: NIE – patrz pozycja A / TAK – patrz pozycja B

Проверьте, есть ли вода в баке для воды: если нет, то залить и переместить рычаг в положение «горячий/холодный», чтобы продолжить подготовку; если бак заполнен, то действуйте следующим образом: Проверьте легко ли поднимается фиксирующая рукоятка: если НЕТ - смотрите пункт A / если ДА - смотрите пункт B

Перевірте, чи є вода в баку для води: якщо немає, то залити і перемістити важіль в положення «гарячий/холодний», щоб продовжити підготовку; Якщо бак заповнений, то дійте наступним чином: Перевірте чи легко піднімається фіксуюча рукоятка: якщо НІ - дивіться пункт A / якщо ТАК - дивіться пункт B

Patikrinkite, vandens rezervuare yra vandens: jei nėra, papildykite ir vėl nustatykite svirtį karštam / šaltam vandeniui ruošti. Jei vandens yra, darykite taip: Patikrinkite, ar fiksavimo rankenėlę galima lengvai pakelti: NĖ – žr. A padėtį / TAIP – žr. B padėtį

Pārbaudiet, vai ūdens tvertnē ir ūdens: ja nav, uzpildiet ūdens tvertni un sviru atkal pārvietojiet karstajā/aukstajā pozīcijā, lai turpinātu gatavošanu; ja ir, rīkojieties šādi: Pārbaudīt, vai var viegli pacelt noslēgšanas rokturi: NĒ - skat. punktu A / JĀ - skat. punktu B

Kontrollige, kas veepaagis on vett: kui ei ole, siis täitke paak veega ning jätkamiseks asetage hoob uuesti kuuma/külma asendisse; kui on, toimige järgnevalt: Kontrollige, kas lukustusklappi saab hõlpsasti tõsta: EI - vaadake asendit A / JAH - vaadake asendit B

Су резервуарында су барын тексеру: егер жоқ болса, суға толтырып, дайындықты жалғастыру үшін тетікті «ыстық/суық» жағдайына қою керек; егер бар болса, келесідей әрекет жасау керек: Бекіту тұтқасын оңай көтеруге болатынын тексеру: ЖОҚ - A айқындамасын қараңыз/ИӘ B айқындамасын қараңыз

A

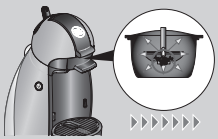

Kapsle může být zablokovaná a pod tlakem.
Kapsula môže byť zablokovaná a pod tlakom.
A kapszula dugulást okozhatott, és nyomás alatt van.
Kapsułka może być zablokowana i znajdować się pod ciśnieniem.
Капсула может быть заблокирована и находиться под давлением.
Капсула може бути заблокована і знаходитися під тиском.
Kapsulė gali būti užblokuota ir ją gali veikti slėgis.
Kapsula var būt nobloķēta un zem spiediena.
Kapsel võib olla kinni jäänud ja rõhu all.
Капсула орнықтырылған және қысым астында болуы тиіс.

Ke zvednutí zajišťovací páčky nepoužívejte sílu.
Blokovaciu rukoväť nezdvíhajte nasilu.
Ne erőltesse a zárófogantyú felnyitását.
Nie podejmować prób uniesienia uchwytu blokującego na siłę.
Не применяйте силу, чтобы поднять фиксирующую рукоятку.
Не застосовуйте силу, щоб підняти фіксуючу рукоятку.
Nekelkite fiksavimo rankenėlės per jėgą.
Necelt noslēgšanas rokturi ar spēku.
Ärge kasutage jõudu lukustusklapi tõstmiseks.
Бекіту тұтқасын көтеру үшін күш салмау.

20 min

Vyčkejte 20 minut, než se tlak sníží.
Počkajte 20 minút, kým sa nezníži tlak.
Várjon 20 percet, hogy csökkenjen a nyomás.
Odczekać 20 minut, do czasu zmniejszenia ciśnienia.
Подождите 20 минут, пока снизится давление.
Почекайте 20 хвилин, поки знизиться тиск.
Palaukite 20 minučių, kol slėgis sumažės.
Pagaidīt 20 minūtes, lai samazinātu spiedienu.
Rõhu vähendamiseks oodake 20 minutit.
Қысымда түсіру үшін 20 мин күту.

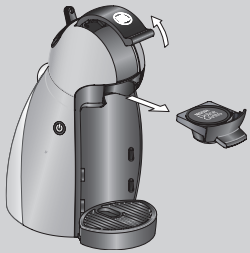

Poté zvedněte zajišťovací páčku a vyjměte držák kapslí.
Potom zodvihnite blokovaciu rukoväť a vyberte držiak na kapsule.
Ezután emelje fel a zárófogantyút, és távolítsa el a kapszulatartót.
Następnie unieść uchwyt blokujący i wyjąć uchwyt kapsułki.
Затем поднимите фиксирующую рукоятку и извлеките держатель капсулы.
Потім підніміть фіксуючу рукоятку і витягніть тримач капсули.
Tada pakelkite fiksavimo rankenėlę ir nuimkite kapsulės laikiklį.
Tad pacelt noslēgšanas rokturi un izņemt kapsulas turētāju.
Seejärel tõstke lukustusklapp üles ning eemaldage kapslihoidja.
Сонан кейін бекіту тұтқасын көтеріп, капсула бекіткішін шығару.

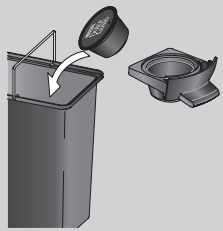

Kapsli vyhoďte.
Kapsulu vyhoďte.
Dobja ki a kapszulát.
Wyrzucić kapsułkę.
Выбросите капсулу.
Викиньте капсулу.
Išmeskite kapsulę.
Kapsulu izmest.
Visake kapsel minema.
Капсуланы тастау.

B

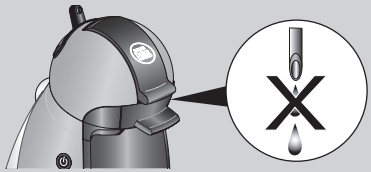

Tryska může být blokována.
Môže byť zablokovaná vstrekovacia tryska.
A fúvóka eldugulhatott.
Iniektor wody może być zatkany.
Инжектор может быть засорен.
Інжектор може бути засмічений.
Purkštuvas gali būti užblokuotas.
Var būt bloķēts inžektors.
Pihusti võib olla ummistunud.
Бу беру түтігі бітеліп қалуы мүмкін.

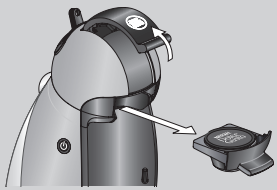

Zvedněte zajišťovací páčku a vyjměte držák kapslí.
Zodvihnite blokovaciu rukoväť a vyberte držiak na kapsule.
Emelje fel a zárófogantyút, és távolítsa el a kapszulatartót.
Unieść uchwyt blokujący i wyjąć uchwyt kapsułki.
Поднимите фиксирующую рукоятку и извлеките держатель капсулы.
Підніміть фіксуючу рукоятку і витягніть тримач капсули.
Pakelkite fiksavimo rankenėlę ir nuimkite kapsulės laikiklį.
Pacelt noslēgšanas rokturi un izņemt kapsulas turētāju.
Tõstke lukustusnupp üles ja Eemalda kapslihoidja.
Бекіту тұтқаны көтеріп, капсула бекіткішін шығару.

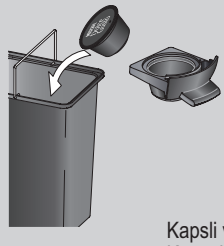

Kapsli vyhoďte.
Kapsulu vyhoďte.
Dobja ki a kapszulát.
Wyrzucić kapsułkę.
Выбросите капсулу.
Викиньте капсулу.
Išmeskite kapsulę.
Kapsulu izmest.
Visake kapsel minema.
Капсуланы тастау.

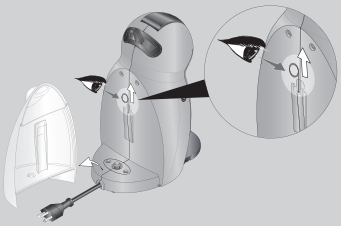

Vyjměte zásobník vody a čisticí jehlu. Zavřete zajišťovací páčku.
Vytiahnite zásobník na vodu a vyberte čistiacu ihlu. Zatvorte blokovaciu rukoväť.
Távolítsa el a víztartályt, és vegye ki a tisztítótűt. Zárja a zárófogantyút.
Wyjąć zbiornik na wodę i wysunąć igłę do czyszczenia. Zamknąć uchwyt blokujący.
Удалите бак с водой и извлеките чистящую иглу. Закройте фиксирующую рукоятку.
Видаліть бак з водою і витягніть чистячу голку. Закрийте фіксуючу рукоятку.
Išimkite vandens indą ir valymo adatą. Uždarykite fiksavimo rankenėlę.
Izņemt ūdens tvertni un tīrīšanas adatu. Nolaist noslēgšanas rokturi.
Eemaldage veepaak ning võtke puhastusnõel välja. Sulgege lukustusklapp.
Су үшін сұйыққойманы алып, тазарту инесін шығару. Бекіту тұтқасын түсіру.

Pro lepší přístup k překlápěcímu zařízení trysky.
Pre lepší prístup k vstrekovacej tryske nakloňte stroj.
Hogy a fúvókához jobban hozzáférjen, döntse meg a készüléket.
Przechylić urządzenie, aby uzyskać lepszy dostęp do iniektora wody.
Для облегчения доступа к инжектору положите машину.
Для полегшення доступу до інжектора покладіть машину.
Norėdami geriau pasiekti purkštuvą, pakreipkite aparatą.
Lai varētu labāk piekļūt inžektoram, kafijas automātu sasvērst slīpi.
Pihustile parema juurdepääsu saamiseks lukustusnupp.
Бу беру түтігін қолдану ыңғайлығы үшін машинаны еңкейту.

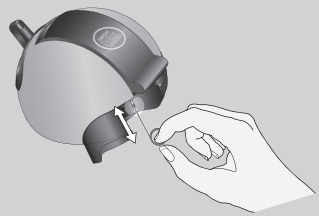

Pomocí čisticí jehly uvolněte trysku.
Pomocou čistiacej ihly odblokujte vstrekovaciu trysku.
A tisztítótűvel szüntessen meg a dugulást.
Odblokować iniektor za pomocą igły do czyszczenia.
Прочистите инжектор чистящей иглой.
Прочистіть інжектор чистячою голкою.
Atblokuokite purkštuvą valymo adata.
Ar tīrīšanas adatu atbloķēt inžektoru.
Eemaldage pihustist ummistus puhastusnõela abil.
Бу беру түтігін тазарту инесі көмегімен тазалау.

CS Vodní kámen odstraňujte každé 3-4 měsíce
SK Vodný kameň odstraňujte každých 3-4 mesiace
HU Vízkőmentesítse rendszeresen készüléket
PL Usuwać kamień co 3-4 miesiące
RU Удаление накипи каждые 3-4 месяца
UK Видалення накипу кожні 3-4 місяці
LT Nukalkinimas kas 3-4 mėnesius
LV Atkaļķošana ik pēc 3-4 mēnešiem
ET Katlakivi eemaldamine iga 3-4 kuu järel
KZ Сіздің өлкеңіздегі судың кермектігіне қарай кем дегенде әрбір 3-4 айда тоспаны алып тастау қажет

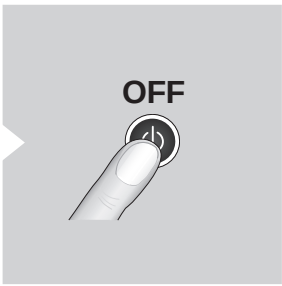

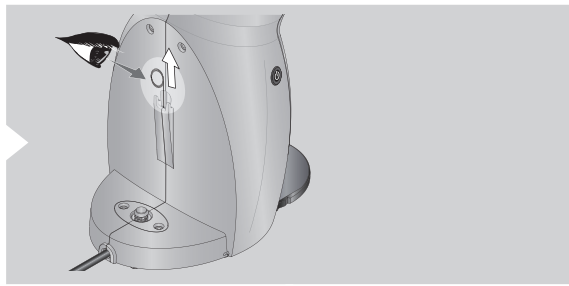

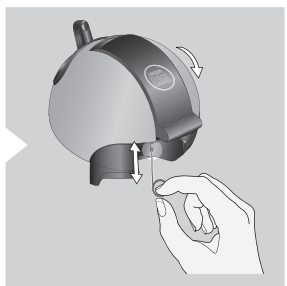

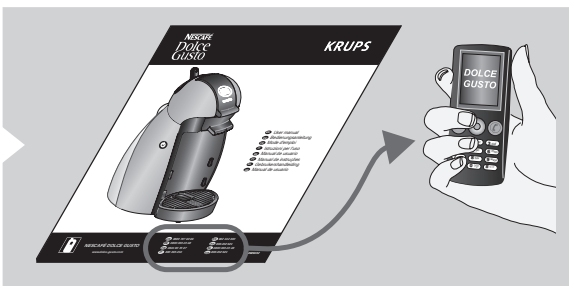

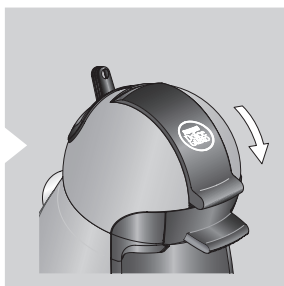

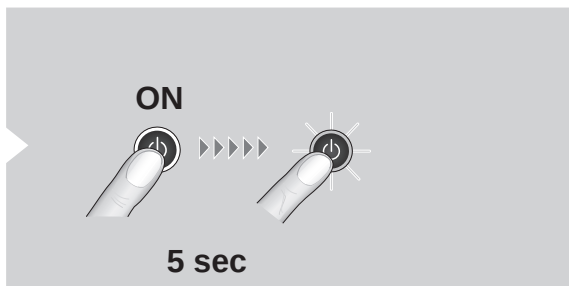

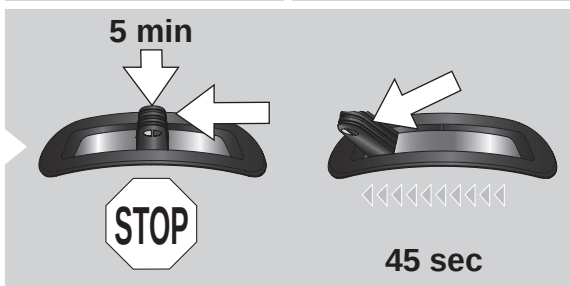

5 min
STOP
600 ml
45 sec
45 sec
STOP
OFF
DESCALING
Bez octu
Žiadny ocot
Ecettel tilos
Bez octu
Без уксуса
Без оцту
Ве acto
Nelietot etiķi
Mitte äädikat
kasutada
Сірке суын
пайдаланбау

CS **Řešení problémů**
SK **Riešenie problémov**
HU **Hibakeresés**
PL **Rozwiązywanie problemów**
RU **Устранение неисправностей**
UK **Усунення несправностей**
LT **Gedimų šalinimas**
LV **Traucējummeklēšana**
ET **Veaotsing**
KZ **Тазарту**

NESCAFÉ Dolce Gusto

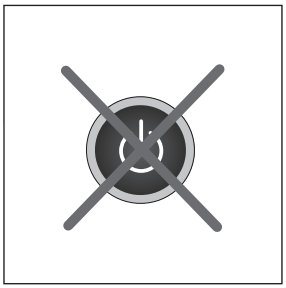





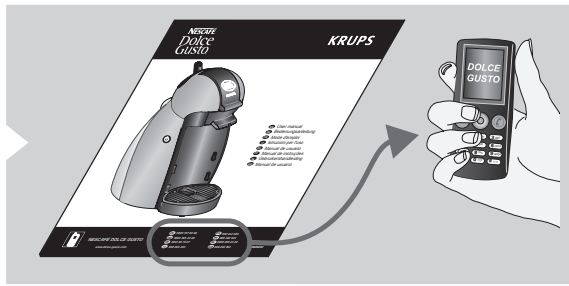

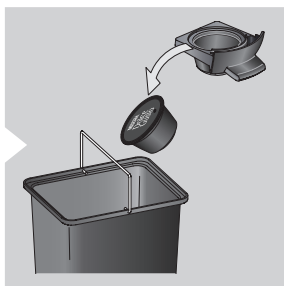

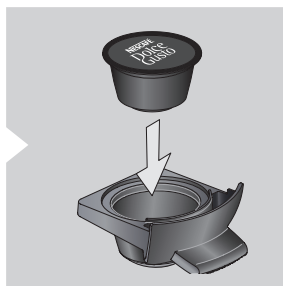

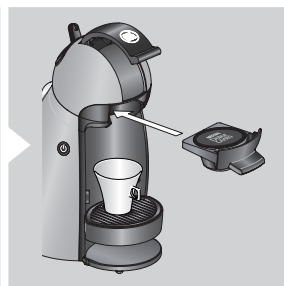

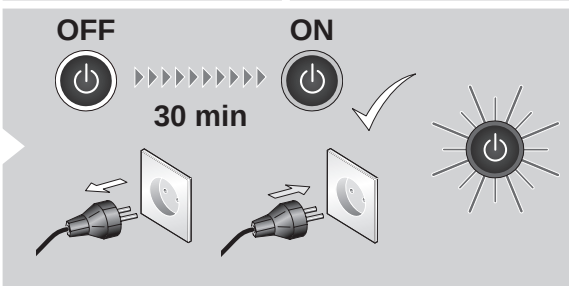

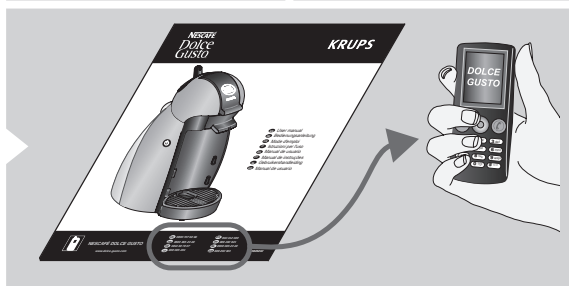

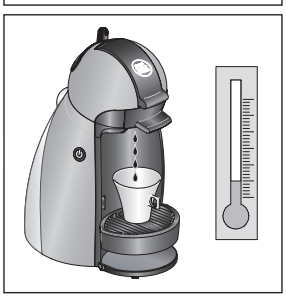

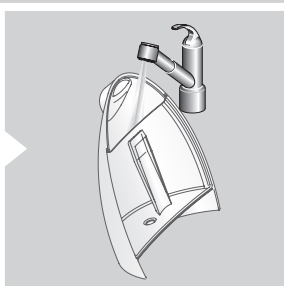

Tento přístroj může představovat bezpečnostní riziko, pokud budou ignorovány tyto pokyny a bezpečnostní opatření. Tento návod k obsluze si uschovejte.

V případě nouze ihned vytáhněte zástrčku ze zásuvky zdroje.

Tento výrobek je určen výhradně k domácímu použití. V případě jakéhokoliv komerčního používání, nevhodného používání nebo používání v rozporu s návodem, výrobce nepřebírá žádnou odpovědnost a záruka pozbývá platnosti. Používejte pouze kapsle NESCAFÉ DOLCE GUSTO. Budete-li delší dobu pryč, např. na dovolené, přístroj vyprázdněte, vyčistěte a odpojte ze zásuvky.

Síťové napětí musí odpovídat údajům na štítku přístroje. Přístroj připojujte pouze do zásuvek s uzemněním. Použitím nesprávného připojení pozbývá záruka platnosti.

Neumísťujte napájecí šňůru do blízkosti horka, ostrých hran apod. Nedovolte, aby napájecí šňůra volně visela (hrozí podtrhnutí nohy). Nikdy se nedotýkejte napájecí šňůry mokrýma rukama. Neodpojujte přístroj taháním za kabel. V případě poškození přístroj nepoužívejte. Abyste předešli nebezpečí, sjednejte si opravu a/nebo výměnu napájecí šňůry výhradně prostřednictvím horké linky NESCAFÉ DOLCE GUSTO.

Neumísťujte přístroj na horké plochy (např. na elektrickou plotýnku) a nikdy ho nepoužívejte v blízkosti otevřeného plamene.

Nepoužívejte přístroj, pokud nefunguje správně nebo pokud vykazuje nějaké poškození. V takových případech informujte horkou linku NESCAFÉ DOLCE GUSTO.

Ze zdravotních důvodů vždy naplňujte vodní nádrž čerstvou pitnou vodou. Napařovací hlavici vždy uzavřete pomocí držáku kapslí a během provozu ji nikdy neotevírejte. Bez vloženého držáku kapslí nebude přístroj pracovat. Nepřitahujte páčku, dokud nepřestane blikat tlačítko zapnuto/vypnuto. Během přípravy nápoje nedávejte prsty pod výtok. Aby nedošlo k poranění, nedotýkejte se jehly hlavice. Během přípravy nápoje přístroj nikdy neopouštějte. Nepoužívejte přístroj bez odkapávacího tácku a odkapávací mřížky, ledaže byste používali velmi vysoký hrnek. Nepoužívejte přístroj k přípravě horké vody. Nepřeplňujte zásobník vody. Udržujte přístroj / šňůru / držák kapslí mimo dosah dětí. Nikdy přístroj nepřenášejte za napařovací hlavici.

Přístroj nerozebírejte a nestrkejte nic do otvorů. Jakoukoli činnost, čištění a údržbu přístroje, která nespadá do normálního používání, musí provést poprodejní servisní středisko schválené horkou linkou NESCAFÉ DOLCE GUSTO.

V případě, že je přístroj intenzivně používán bez zajištění dostatečného času chlazení, zařízení dočasně přestane pracovat a červená kontrolka začne blikat. Tato funkce chrání přístroj před přehřátím. Aby se zařízení zchladilo, vypněte jej na dobu 30 minut.

Tento přístroj nesmí používat děti nebo osoby, které mohou trpět duševní a/nebo psychickou poruchou, pokud nejsou během jeho používání pod adekvátním dozorem. Osoby s omezenou nebo žádnou znalostí funkce a používání tohoto přístroje si musí nejprve přečíst a plně porozumět obsahu tohoto návodu k obsluze a v případě potřeby si vyžádat dodatečné rady ohledně jeho funkce a používání od osoby odpovídající za jejich bezpečnost.

Držák na kapsle je vybaven jedním magnetem.
Neumísťujte držák kapslí do blízkosti přístrojů a předmětů, které mohou být působením magnetizmu zničeny, např. kreditní karty, diskety nebo jiná datová zařízení, videokazety, obrazovky televizorů a počítačové monitory, mechanické hodiny, naslouchátka a reproduktory.

Pacienti s kardiostimulátory nebo defibrilátory: nedržte držák kapslí přímo nad kardiostimulátorem nebo defibrilátorem.

Před prováděním čištění/údržby odpojte přístroj ze zásuvky a nechte ho vychladnout. Odkapávací tácek a odpadní nádobu na kapsle vyprazdňujte a čistěte denně. Zástrčku, šňůru nebo celý přístroj nikdy nečistěte namokro ani neponořujte do žádné kapaliny. Přístroj nikdy nečistěte pod tekoucí ani pod stříkající vodou a neponořujte ho do vody. K čištění přístroje nikdy nepoužívejte čisticí prostředky. Čistěte zařízení pouze s použitím měkkých houbiček/kartáčků. Vodní nádrž musí být čištěna kartáčkem na dětské láhve. Po odstranění vodního kamene vypláchněte zásobník vody a setřete z přístroje případné zbytky odvápňovače.

Po použití vždy odstraňte kapsli a vyčistěte hlavici podle pokynů k čištění.Uživatelé s alergií na mléčné výrobky: vypláchněte hlavici podle pokynů k čištění (viz strana 9). Použité kapsle likvidujte spolu s běžným domovním odpadem.

Obal je vyroben z recyklovatelných materiálů. Pro podrobnější informace o recyklaci se spojte s orgánem/úřadem místní správy.

Ochrana životního prostřední je na prvním místě!

Váš přístroj obsahuje hodnotné matriály, které lze opakovaně využít nebo recyklovat. Zaneste ho proto do místní sběrny komunálního odpadu. Tento přístroj je označen v souladu s evropskou směrnicí 2002/96 ES týkající se použitých elektrických a elektronických přístrojů – WEEE). Tato směrnice stanovuje systém vracení a recyklace použitých přístrojů platný v rámci EU.

Uvědomte si prosím, že tento přístroj v režimu připravenosti spotřebovává elektřinu (0,4 W/h).

Hodnota naměřené hladiny hluku činí 58 dB(A).

Ak nebudete dodržiavať tieto bezpečnostné upozornenia, môže sa toto zariadenie stať nebezpečné. Dodržiavajte tento návod na použitie.

V prípade núdze okamžite vytiahnete zástrčku zo zásuvky.

Tento výrobok bol navrhnutý iba na domáce použitie. V prípade akéhokoľvek komerčného používania, nesprávneho použitia alebo nedodržiavania pokynov nepreberie výrobca zodpovednosť a záruka sa anuluje. Používajte iba kapsule NESCAFÉ DOLCE GUSTO. Ak odchádzate na dlhšiu dobu, napr. na dovolenku, musíte zariadenie vyprázdniť, vyčistiť a odpojiť od zdroja elektrickej energie.
Napätie hlavnej siete musí zodpovedať tomu, ktoré je vyznačené na štítku. Zariadenie pripojte k uzemnenej zásuvke. Používanie nesprávneho pripojenia ruší platnosť záruky.

Sieťové káble neumiestňujte do blízkosti zdrojov tepla, ostrých okrajov, atď. Nedovoľte, aby kábel voľne visel (nebezpečenstvo prevrhnutia). Kábla sa nikdy nedotýkajte mokrými rukami. Pri odpájaní, neťahajte za kábel. V prípade poškodenia prístroj nepoužívajte. Aby ste sa vyhli nebezpečenstvu dávajte kábel opravovať a/alebo vymieňať iba cez Hotline NESCAFÉ DOLCE GUSTO.

Zariadenie neukladajte na horúce povrchy (napr. varné platne) a nikdy ho nepoužívajte v blízkosti otvoreného ohňa.

Ak zariadenie nefunguje dobre alebo sa objaví akýkoľvek náznak poškodenia, nepoužívajte ho. V takých prípadoch informujte Hotline NESCAFÉ DOLCE GUSTO.

Zo zdravotných dôvodov plňte zásobník na vodu čerstvou pitnou vodou. Extrakčnú hlavicu s držiakom kapslí vždy zatvorte a nikdy ju neotvárajte počas prevádzky. Zariadenie nebude fungovať ak sa v držiaku nenachádza kapsľa. Páku nikdy nevyťahujte predtým, ako prestane tlačidlo ZAP/VYP blikať. Počas prípravy nápoja nikdy nedávajte pod vývod prsty. Aby ste sa vyhli poraneniu, nedotýkajte sa ihly na hlavici. Počas prevádzky od zariadenia nikdy neodchádzajte. Zariadenie nepoužívajte bez odkvapkávacieho podnosu a odkvapkávacej mriežky, okrem prípadu, že chcete použiť vysokú šálku. Zariadenie nepoužívajte na prípravu horúcej vody. Zásobník na vodu nepreplňujte. Zariadenie/kábel/držiak na kapsle udržujte mimo dosahu detí. Zariadenie nikdy nedržte za extrakčnú hlavicu.

Prístroj nerozoberajte a do jeho otvorov nič nevkladajte. Akákoľvek činnosť, čistenie a údržba, iná, ako pri normálnom použití môže byť vykonávaná iba v popredajných servisných strediskách, ktoré sú schválené Hotline NESCAFÉ DOLCE GUSTO.

V prípade intenzívneho používania bez poskytnutia dostatočného času na vychladnutie, prestane zariadenie dočasne fungovať a bude blikať červená kontrolka. Je to kvôli tomu, aby sa vaše zariadenie chránilo pred prehriatím. Zariadenie vypnete na 30 minút a nechajte ho vychladnúť.

Spotrebič nie je určený na poživanie osobami (vratane detí) so zníženými fyzickými, zmyslovými alebo mentálnymi schopnosťami, alebo s nedostatkom skúseností a vedomostí, pokiaľ im osoba zodpovedná za ich bezpečnosť neposkytuje dohľad alebo ich nepoučila o používaní spotrebiča. Deti by mali byť pod dohľadom, aby sa zaistilo, že sa so spotrebičom nehrajú.

Držiak kapslí je vybavený jedným trvalým magnetom.
Držiak kapslí neumiestňujte do blízkosti zariadení a predmetov, ktoré by mohol magnet poškodiť, napr. kreditné karty, diskety a iné dátové zariadenia, videokazety, televízory a počítačové monitory, mechanické hodiny, naslúchadlá a reproduktory.
Pacienti s kardiostimulátormi alebo defibrilátormi: Držiak kapslí nikdy nedržte priamo nad kardiostimulátorom alebo defibrilátorom.

Pred čistením/údržbou zariadenie odpojte a nechajte ho vychladnúť. Odkvapkávací podnos a kôš na použité kapsle denne vyprázdnite a vyčistite. Zástrčku, kábel ani zariadenie nikdy neumývajte mokrou handrou a nenamáčajte do žiadnej tekutiny. Zariadenie nikdy neumývajte pod tečúcou vodou, nestriekajte naň, ani ho do vody nenamáčajte. Na čistenie zariadenia nikdy nepoužívajte čistiace prostriedky. Zariadenie čistite iba pomocou mäkkej špongie/kefy. Zásobník na vodu môžete čistiť iba kefkou na kojenecké fľaše. Po odstránení vodného kameňa vypláchnite zásobník na vodu a zariadenie dôkladne vyčistite od zvyškov prostriedku na odstraňovanie vodného kameňa.

Po použití zariadenia vždy vyberte kapsulu a podľa postupu čistenia vyčistite hlavicu. Používatelia alergický na mliečne výrobky: Vyčistite hlavicu podľa postupu čistenia (viď. strana 9). Použité kapsle likvidujte spolu s domácim odpadom.

Obal je vyrobený z recyklovateľných materiálov. Viac informácií o recyklovaní získate u miestnej správy.

Ochrana životného prostredia je prvoradá!
Vaše zariadenie obsahuje hodnotné materiály, ktoré môžu byť regenerované alebo recyklované. Odovzdajte ich na miestnom zbernom mieste. Toto zariadenie je označené v súlade s Európskou smernicou 2002/96 ES, ktorá sa týka použitých elektrických a elektronických zariadení – WEEE). Smernica určuje systém vrátenia a recyklovania použitých zariadení tak, ako je to určené EÚ.

Pamätajte, že keď je zariadenie v pripravenom režime, spotrebuje elektrickú energiu (0,4 W/hodinu).

Deklarovaná hodnota emisie hluku tohto spotrebiča je 58 dB(A), čo predstavuje hladinu akustického výkonu vzhľadom na referenčný akustický výkon 1pW.

Az itt ismertetett biztonsági óvintézkedések betartása a vásárló, fogyasztó érdeke. Tartsa meg ezt a használati utasítás kézikönyvet.

Ezt a terméket kizárólag háztartásban való használatra tervezték. Kereskedelmi célú vagy nem rendeltetésszerű használat, illetve a jelen használati útmutató be nem tartása esetén a gyártó nem vállal felelősséget, és vele szemben jótállási vagy szavatossági igény nem érvényesíthető. Kizárólag NESCAFÉ DOLCE GUSTO kapszulát használjon! Ha hosszabb ideig távol van (pl. szabadságon), illetve a gépet huzamosabb ideig nem használja, akkor a készüléket ki kell üríteni, meg kell tisztítani, és a hálózati csatlakozót ki kell húzni az aljzatból. A hálózati feszültségnek meg kell egyeznie az adattáblán közölt értékekkel. A készüléket földelés-csatlakozóval ellátott aljzatra csatlakoztassuk. A nem megfelelő konnektor, illetve előírt feszültség alkalmazása esetén a felhasználót szavatossági, illetve jótállási igény érvényesítésére való jog nem illeti meg.

A hálózati kábelt ne tegyük közel hőhöz, éles sarkokhoz, stb. Ne hagyjuk a hálózati kábelt lelógni (megbotlás veszélye). Soha ne nyúljunk nedves kézzel a hálózati kábelhez. Ne a kábel megrántásával húzzuk ki a kábelt az aljzatból. Ne használjunk sérült készüléket. A veszély elkerülése érdekében a javításokat és/vagy a hálózati kábel cseréjét csak a NESCAFÉ DOLCE GUSTO Hotline ügyfélszolgálattal egyeztetve intézzük.

Ne tegyük a készüléket forró felületre (pl. főzőlapra) és soha ne használjuk nyílt láng közelében.

Ne használjuk a gépet, ha nem működik tökéletesen, vagy ha bizonyíthatóan megsérült. Ilyen esetekben értesítsük a NESCAFÉ DOLCE GUSTO Hotline ügyfélszolgálatot.
Mindig zárjuk le a főzőfejet a kapszulatartóval, és soha ne nyissuk ki működtetés közben.

A készülék nem működik, ha nem rakunk be kapszulatartót. Ne húzzuk fel a kart addig, amíg a BE/KI kapcsoló villogás meg nem áll. Ne tegyük az ujjunkat a kifolyó nyílás alá kávéfőzés közben. A sérülések elkerülése érdekében ne érjünk hozzá a fejen lévő tűhöz. Soha ne hagyjuk magára a készüléket kávéfőzés közben. Ne használjuk a készüléket csepptálca és csepprács nélkül, csak olyankor, ha egy nagyon magas bögrét használunk. Ne használjuk a készüléket forró víz készítésére. Ne töltsük túl a víztartályt. A készüléket, a kábelt, és a kapszulatartót olyan helyen tartsuk, hogy gyerekek ne férhessenek hozzá. Soha ne vigyük a készüléket a főzőfejnél fogva.

Ne szedjük szét a készüléket, és ne tegyünk semmit a nyílásaiba. A rendes használattól eltérő minden műveletet, tisztítást, és gondozást a NESCAFÉ DOLCE GUSTO Hotline ügyfélszolgálat által jóváhagyott értékesítés utáni szervizközpontoknak kell elvégeznie.

Intenzív használat esetén, a megfelelő lehűlési idő biztosítása nélkül a készülék ideiglenesen leáll és a piros jelzőlámpa villogni fog. Ez a funkció védi meg a készüléket a túlhevüléstől. A lehűléshez 30 percre kapcsolja ki a készüléket.

Olyan személyek, akik csak korlátozottan ismerik, vagy egyáltalán nem ismerik a gép üzemeltetését és használatát, először olvassák végig és értsék meg ezt a kézikönyvet; szükség esetén kérjenek további útmutatást működésével és használatával kapcsolatban a biztonságukért felelős személytől. Ne használjuk a készüléket ittas, bódult állapotban, mert ez fokozza a baleseti kockázatot.

A kapszulatartó egy állandó mágnessel van felszerelve.
Ne tegyük a kapszulatartót közel olyan készülékekhez és tárgyakhoz, pl. hitelkártyákhoz, hajlékony lemezekhez és más adathordozó eszközökhöz, videoszalagokhoz, képcsöves televízió- és számítógép-képernyőkhöz, mechanikus órákhoz, hallókészülékekhez, és hangszórókhoz, amelyeket ez a mágnesesség károsíthat.
Pacemakererrel rendelkező betegek ne tartsák a kapszulatartót közvetlenül a pacemakerrel érintett terület közelébe. Ne alkalmazzuk a a készüléket olyan helyiségben, ahol defibrillátor található.

A készüléket tisztítás, illetve karbantartás előtt húzzuk ki a konnektorból és hagyjuk lehűlni. Naponta ürítsük ki és tisztítsuk meg a csepptálcát és a kapszulatartót. Soha ne tisztítsunk nedvesen vagy bármilyen folyadékba mártva a dugót, a kábelt, vagy a készüléket. Soha ne tisztítsuk a készüléket folyó vízben; ne locsoljuk locsolócsővel, és ne merítsük vízbe. Soha ne használjunk mosó- és tisztítószereket a készülék tisztítására. Vízkőtelenítés után öblítsük ki a víztartályt és tisztítsuk meg a gépet, ügyelve, hogy nehogy visszamaradjon valami a vízkőtelenítő szerből.

A készülék használata után mindig vegyük ki a kapszulát, és tisztítsuk meg a fejet a tisztítási eljárás szerint.
Tejtermékekre allergiás használók: Öblítsük le a fejet a tisztítási eljárás szerint (Lásd a 9. oldalt). A használt kapszulákat kommunális hulladékként kezeljük.

A csomagolás újrahasznosítható anyagokból készül. Vegyük fel a kapcsolatot a helyi önkormányzattal illetve hatóságokkal az újrahasznosítással kapcsolatos további információkért.

A környezetvédelem a legfontosabb!
Készülékünk értékes anyagokat tartalmaz, amelyek visszanyerhetők vagy újrahasznosíthatók. Hagyjuk a helyi hulladékgyűjtő ponton. Ezt a készüléket a használt elektromos és elektronikus készülékekre illetve berendezésekre vonatkozó 2002/96/EK európai irányelv (WEEE) szerinti címkével látták el. Az irányelv meghatározza a használt készülékeknek az egész EU-ra vonatkozó visszaküldésének és újrahasznosításának a kereteit.

Kérjük, gondoljon arra is, hogy a készülék a készenléti üzemmódban is fogyaszt áramot (0,4 W/óra).

Urządzenie może stanowić zagrożenie w przypadku nieprzestrzegania niniejszych wskazówek oraz instrukcji bezpieczeństwa. Instrukcję obsługi należy zachować.

W sytuacjach awaryjnych wtyczkę urządzenia należy natychmiast odłączyć od gniazdka sieciowego.

Urządzenie jest przeznaczone wyłącznie do użytku domowego. W przypadku wykorzystywania urządzenia w celach komercyjnych, użycia niezgodnego z zastosowaniem lub nieprzestrzegania niniejszych instrukcji, producent nie ponosi żadnej odpowiedzialności a gwarancja zostaje unieważniona. Należy używać wyłącznie kapsułek NESCAFÉ DOLCE GUSTO. Jeżeli urządzenie nie będzie używane przez dłuższy czas, np. przez okres wakacji, należy je opróżnić, wyczyścić i odłączyć od źródła zasilania.
Napięcie sieciowe musi być zgodne z napięciem podanym na tabliczce znamionowej urządzenia. Podłączać urządzenie do gniazdek sieciowych z bolcem uziemiającym. Podłączanie urządzenia do źródła zasilania w sposób niezgodny z niniejszą instrukcją unieważnia gwarancję.

Nie umieszczać przewodu zasilania w pobliżu źródeł ciepła, ostrych krawędzi itp. Nie pozostawiać swobodnie zwisającego przewodu zasilania (niebezpieczeństwo potknięcia). Nie dotykać przewodu mokrymi rękoma. Nie odłączać urządzenia od źródła zasilania, ciągnąc za przewód. W przypadku uszkodzenia zaprzestać używania urządzenia. Aby, w przypadku konieczności naprawy i/lub wymiany przewodu zasilania, uniknąć niebezpieczeństwa, należy skontaktować się z NESCAFÉ DOLCE GUSTO za pośrednictwem specjalnej infolinii.

Nie umieszczać urządzenia na gorących powierzchniach (np. płytach grzewczych) i nigdy nie używać w pobliżu źródeł ognia.

Jeżeli urządzenie jest uszkodzone lub nie działa prawidłowo, nie należy go uruchamiać. W takich przypadkach należy skontaktować się z NESCAFÉ DOLCE GUSTO za pośrednictwem specjalnej infolinii.

Z przyczyn zdrowotnych, zbiornik na wodę należy zawsze napełniać świeżą wodą pitną. Zamykać głowicę do parzenia wyłącznie z zamontowanym uchwytem do kapsułek i nigdy nie otwierać jej, gdy urządzenie pracuje. Jeżeli uchwyt do kapsułek nie został zamontowany, urządzenie się nie uruchomi. Nie używać przełącznika, jeżeli WYŁĄCZNIK miga. Podczas przygotowywania napoju nie zbliżać rąk do wylotu kawy. Aby zapobiec obrażeniom, nie dotykać igły głowicy. Nie pozostawiać pracującego urządzenia bez nadzoru. Nie używać ekspresu bez tacy ociekowej i kratki ociekowej, chyba że korzysta się z wysokiego kubka. Urządzenie nie nadaje się do gotowania wody. Nie przepełniać zbiornika na wodę. Przechowywać urządzenie, przewód oraz uchwyt do kapsułek w miejscu niedostępnym dla dzieci. Nie przenosić urządzenia, trzymając za głowicę do parzenia.

Nie zatykać otworów urządzenia i nie demontować go. Wszelkie prace, poza zwykłym czyszczeniem, konserwacją i użytkowaniem, mogą być wykonywane wyłącznie przez autoryzowane punkty serwisowe NESCAFÉ DOLCE GUSTO (informacje dostępne za pośrednictwem infolinii).

W przypadku intensywnego użytkowania, gdy nie zostanie zapewniona wystarczająca ilość czasu do ostygnięcia, urządzenie może przestać okresowo funkcjonować, czemu będzie towarzyszyło miganie czerwonej lampki kontrolnej. Ta funkcja ma na celu ochronę urządzenia przed przegrzaniem. Urządzenie należy wyłączyć na 30 minut, aby umożliwić jego schłodzenie.

Niniejsze urządzenie nie jest przeznaczone do użytku przez dzieci i osoby niepełnosprawne umysłowo lub fizycznie, chyba że podczas obsługi urządzenia znajdują się pod odpowiednim nadzorem. Osoby, które nie posiadają wystarczającej wiedzy na temat sposobu działania oraz obsługi urządzenia, powinny przed uruchomieniem ekspresu dokładnie zapoznać się z instrukcją obsługi, a w razie potrzeby zwrócić się o pomoc do osoby odpowiedzialnej za ich bezpieczeństwo, w celu uzyskania porad, dotyczących sposobu działania oraz obsługi urządzenia.

Uchwyt kapsułek jest wyposażony w jeden stały magnes.
Nie należy zbliżać uchwytu do urządzeń lub przedmiotów, takich jak karty kredytowe, dyskietki i inne nośniki danych, kasety wideo, telewizory kineskopowe lub monitory CRT, zegary mechaniczne, aparaty słuchowe lub głośniki, ponieważ pole magnetyczne może spowodować ich uszkodzenie.
Uwaga dla osób z wszczepionym rozrusznikiem lub defibrylatorem serca: nie należy zbliżać uchwytu do miejsca wszczepienia.

Przed przystąpieniem do czyszczenia lub konserwacji należy odłączyć urządzenie od źródła zasilania i odczekać aż ostygnie. Tacę ociekową oraz pojemnik na kapsułki należy codziennie opróżniać i czyścić. Wtyczki, przewodu lub samego urządzenia nie należy nigdy czyścić na mokro ani zanurzać w płynach. Urządzenia nie należy płukać, myć pod strumieniem wody ani zanurzać w wodzie. Nie należy czyścić urządzenia za pomocą środków czyszczących. Urządzenie należy czyścić tylko za pomocą miękkich gąbek/szczotek. Zbiornik na wodę należy czyścić za pomocą szczotki do mycia butelek dla dzieci. Po zakończeniu usuwania kamienia zbiornik na wodę należy opłukać a urządzenie wyczyścić z pozostałości środka do usuwania kamienia.

Po każdym użyciu urządzenia należy wyjąć kapsułkę i wyczyścić głowicę zgodnie z wskazówkami dotyczącymi czyszczenia. Uwaga dla osób uczulonych na nabiał: opłukać głowicę zgodnie z wskazówkami dotyczącymi czyszczenia (patrz strona 9). Zużyte kapsułki należy wyrzucać razem z innymi odpadami domowymi.

Opakowanie wykonano z materiałów nadających się do ponownego wykorzystania. W celu uzyskania dalszych informacji na temat recyklingu proszę skontaktować się z właściwym urzędem lokalnym.

Ochrona środowiska naturalnego to priorytet!
Urządzenie zbudowane jest z wartościowych materiałów, które nadają się do ponownego wykorzystania lub recyklingu. W związku z tym należy oddać je do lokalnego punktu utylizacji odpadów komunalnych. Urządzenie oznakowano zgodnie z dyrektywą unijną nr 2002/96/WE, dotyczącą zużytego sprzętu elektrycznego i elektronicznego (WEEE). Dyrektywa określa obowiązujące na terenie UE zasady zwrotu i recyklingu zużytego sprzętu.

Należy pamiętać, że w trybie gotowości do pracy urządzenie pobiera prąd (0,4 W na godzinę).

Данный прибор может угрожать безопасности при несоблюдении данных указаний и мер предосторожности. Сохраняйте данное руководство.

В случае аварийной ситуации: немедленно вытащите вилку из розетки.

Данное изделие предназначено только для использования в бытовых целях. В случае любого использования в коммерческих целях, ненадлежащее использование или несоблюдение данных указаний производитель ответственности не несет, и гарантия в этом случае аннулируется. Используйте только капсулы NESCAFÉ DOLCE GUSTO. При длительном неиспользовании прибора, на выходных и т.д. его необходимо опустошить, очистить и отключить от сети.

Напряжение в сети должно соответствовать данным таблички с техническими данными. Подключайте прибор к розеткам с заземлением. При использовании неправильных соединений гарантия аннулируется.

Сетевой провод не должен находиться рядом с источником нагрева, острыми краями и т.д. Не свешивайте сетевой провод (опасность запутывания). Никогда не касайтесь провода мокрыми руками. При извлечении вилки не тяните за провод. В случае повреждения не пользуйтесь прибором. Во избежание опасности обеспечьте ремонт и/или замену сетевого провода, обратившись только в “горячую” линию NESCAFÉ DOLCE GUSTO.

Не устанавливайте прибор на горячую поверхность (например, на нагревательную плиту) и никогда не используйте его вблизи открытого пламени.

Не используйте машину, если она работает со сбоями или имеются признаки повреждения. В таких случаях сообщите об этом в “горячую” линию NESCAFÉ DOLCE GUSTO.

Из соображений сохранения здоровья всегда наполняйте резервуар свежей питьевой водой. Всегда закрывайте головку слива с помощью держателя капсулы и никогда не открывайте ее во время работы прибора. Прибор не будет функционировать, если не вставлен держатель капсулы. Не перемещайте рычаг вверх до того, как переключатель ВКЛ/ВЫКЛ перестанет мигать. Не касайтесь пальцами участка под сливным отверстием при приготовлении напитка. Во избежание травм не прикасайтесь к игле головки. При приготовлении напитка никогда не оставляйте прибор без присмотра. Не пользуйтесь прибором без поддона и решетки поддона, кроме тех случаев, когда используется очень высокая кружка. Не используйте прибор для приготовления горячей воды. Не переполняйте резервуар для воды. Держите прибор / сетевой шнур / держатель капсулы вдали от детей. Не переносите машину, держась за головку слива.

Не разбирайте прибор и ничего не вставляйте в отверстия. Любые действия, очистка и обслуживание помимо стандартного использования должны производиться в центрах послепродажного обслуживания, о которых можно узнать по “горячей” линии NESCAFÉ DOLCE GUSTO.

В случае интенсивного использования при недостаточном времени охлаждения устройство временно прекратит функционировать, при этом будет мигать красный индикатор. Это необходимо для защиты устройства от перегрева. Отключите устройство на 30 минут для охлаждения.

Данный прибор не предназначен для использования: детьми или лицами с умственными и/или физическими нарушениями - кроме случаев, когда они пользуются и управляют им под надлежащим присмотром. Лица, мало разбирающиеся в эксплуатации и использовании данного прибора или не понимающие этого, должны сначала прочесть и полностью понять содержание данного руководства пользователя, а при необходимости обратиться за дополнительной помощью по поводу его эксплуатации и использования к тому, кто отвечает за их безопасность.

Держатель капсулы оснащен одним постоянным магнитом.
Не ставьте держатель капсулы рядом с приборами и объектами, которые можно повредить магнитными свойствами, например, кредитные карты, дискеты и другие носители данных, видеокассеты, телевизионные и компьютерные мониторы с кинескопами, механическими часами, слуховыми аппаратами и колонками.

Для пациентов с кардиостимуляторами или дефибрилляторами: держатель капсулы не держите непосредственно над кардиостимулятором или дефибриллятором.
Перед очисткой/уходом выньте вилку из розетки и дайте прибору остыть. Ежедневно опустошайте и очищайте поддон и емкость для капсулы. Никогда не очищайте вилку, провод или прибор в мокром состоянии и не погружайте их в жидкость. Не промывайте прибор под струей воды, не поливайте его водой из шланга и не погружайте в воду. Для очистки прибора никогда не используйте моющие средства. Очищайте прибор только мягкими губками/щетками. Резервуар для воды необходимо очищать щеткой для чистки детских бутылочек. После удаления накипи промывайте резервуар для воды и очищайте машину для предотвращения скопления остатков от средства удаления накипи.

После использования прибора всегда снимайте капсулу и очищайте головку согласно процедуре очистки. Для пользователей, страдающих аллергией на молочные продукты: промывайте головку согласно процедуре очистки (см. стр. 9). Выбрасывайте использованные капсулы вместе с бытовым мусором.

Упаковка изготовлена из перерабатываемых материалов. Дальнейшую информацию по переработке можно узнать в местных инстанциях/органах.

Защита окружающей среды стоит на первом месте!

В Вашем приборе содержатся ценные материалы, которые можно восстановить или переработать. Оставьте его в ближайшем городском пункте сбора мусора. Данный прибор сертифицирован в соответствии с Европейской директивой 2002/96 EC в отношении используемого электрического и электронного бытового оборудования – WEEE). Директива определяет порядок возврата и переработки отработавших приборов, который применим в пределах EC.

Пожалуйста, имейте в виду, что прибор потребляет электроэнергию, находясь в режиме готовности (0,4 Вт/час).

Апарат може бути небезпечним у разі недотримання положень цієї інструкції та запобіжних заходів. Дотримуйтесь положень цієї інструкції з використання.

В разі виникнення небезпечної ситуації, негайно витягніть вилку шнура живлення з розетки.

Цей апарат призначений для використання тільки в домашніх умовах. В разі комерційного використання, невідповідного використання або недотримання інструкцій, виробник не бере на себе ніякої відповідальності, та в цьому випадку гарантія не застосовується. Використовуйте тільки Капсули NESCAFÉ DOLCE GUSTO. Якщо апарат не використовується протягом тривалого часу, під час відпустки тощо, то його треба спорожнити, промити та вимкнути від живлення.

Напруга, вказана у технічному паспорті, повинна збігатися із напругою у мережі. Вставте вилку шнура живлення апарату у заземлену розетку. Невірне підключення веде до втрати гарантії.

Не розміщуйте шнур живлення поряд з гарячими частинами апарату, ріжучими предметами, тощо. Запобігайте звисання шнура живлення, який підключений у розетку (ризик зачеплення). Ніколи не торкайтеся шнура мокрими руками. Під час витягання вилки не тягніть за шнур. В разі пошкодження апарату, не використовуйте його. Для уникнення небезпеки, забезпечте ремонт та/або заміну шнура живлення звернувшись тільки на гарячу лінію NESCAFÉ DOLCE GUSTO.

Не розміщуйте апарат на гарячій поверхні (наприклад, на плиті) та ніколи не користуйтеся їм поряд з відкритим вогнем.

Не використовуйте апарат, якщо він не працює в нормальному режимі або якщо є певні пошкодження. У таких випадках звертайтесь до гарячої лінії NESCAFÉ DOLCE GUSTO.

Для запобігання перешкод здоров'ю, завжди заповнюйте резервуар свіжою питною водою. Завжди закривайте кришку з тримачем капсули, та ніколи не відкривайте під час роботи. Апарат не працюватиме, якщо не буде вставлений тримач капсули. Не відтягуйте важіль, поки перемикач "Увімк./ Вимк." не перестане блимати червоним кольором. Не підкладайте пальці під носик подачі кави під час приготування напою. Для уникнення пошкодження, не торкайтеся носика подачі кави. Ніколи не залишайте працювати апарат без нагляду. Не використовуйте апарат без піддону та решітки, окрім випадків, коли використовується дуже високий кухоль. Не використовуйте апарат для підігріву води. Не заливайте зайву воду у резервуар для запобігання його переповнення. Тримайте апарат / кабель / тримач капсули в недоступному для дітей місці.

Не розбирайте апарат самостійно та не розміщуйте будь-які інші речі у його отворах. Будь-які роботи, чищення або догляд окрім звичайного використання, повинні виконуватися центрами післяпродажного обслуговування, які уповноважені NESCAFÉ DOLCE GUSTO Hotline.

За інтенсивного використання з недостатнім часом для охолодження, прилад тимчасово перестане функціонувати, світловий індикатор буде миготіти. Це захистить Ваш прилад від перегріву. Вимкніть прилад на 30 хв. та залиште його охолонути.

Апарат не призначений для використання дітьми; або особами, які можуть постраждати внаслідок своїх психічних та/або фізичних порушень, за виключенням ситуацій, коли вони пройшли необхідне навчання щодо його експлуатації та використання. Особи, які мають обмежене розуміння щодо експлуатації та використання апарату, повинні зпочатку прочитати та зрозуміти вміст цієї інструкції для користувача, та у разі необхідності, запитати додаткові матеріали щодо його дії та використання у осіб, які відповідальні за їх безпеку.

Тримач капсули обладнаний одним постійним магнітом. Уникайте розташування тримача капсули біля побутових приладів та предметів, які підпадають під дію магнітних полів, наприклад, кредитні картки, дискети та інші пристрої зберігання даних, відеострічки, телевізійні та комп'ютерні монітори з кінескопами, механічні годинники, слухові апарати та гучномовці.

Для осіб, які використовують кардіостімулятори або дефібріллятори: Не використовуйте тримач капсули безпосередньо поряд з кардіостімуляторами або дефібрілляторами.

Перед початком чищення/догляду, вимкніть апарат від живлення та дайте йому остигнути. Щоденно спорожняйте та чистіть піддон та мішок капсули. Ніколи не чистіть вологий або занурений штепсель, шнур або апарат у разі занурення у будь-яку рідину. Ніколи не чистіть апарат водним струменем, не поливайте його зі шланга та не занурюйте його у воду. Ніколи не використовуйте миючі засоби для чищення апарату. Чистіть апарат використовуючи тільки м'які губки/ щітки. Чистіть резервуар для води щіткою для дитячих пляшок. Після видалення накипу, промийте резервуар для води та почистіть апарат, видаляючі усі залишки рідини для видалення накипу.

Після використання апарату, завжди знімайте капсулу та чистіть кришку згідно з процедурою чищення. Користувачі, які страждають на алергію до молочної продукції: промийте кришку згідно з процедурою чищення (див. сторінку 9). Утилізація використаних капсул здійснюється із загальними побутовими відходами.

Упаковка зроблена з придатних для повторного використання матеріалів. Зверніться до своєї місцевої ради/органу влади щодо отримання подальшої інформації про повторну переробку.

Насамперед охорона навколишнього середовища!

Апарат містить коштовні матеріали, які можуть бути утилізовані або перероблені. Віднесіть їх до місцевого офіційного пункту прийому. Апарат має маркування відповідно до Європейської Директиви 2002/96 ЕС щодо використаного електричного та електронного обладнання - WEEE). Директива визначає основні принципи повернення та переробки відходів побутових приладів, які застосовуються на території ЄС.

Будьте обережні, тому що апарат споживає електроенергію, коли знаходиться у режимі готовності (0.4 Вт/ год.).

Šis prietaisas gali kelti pavojų saugai, jei šie nurodymai ir saugos priemonės yra ignoruojamos. Laikykite šią naudojimo instrukciją lengvai pasiekiamoje vietoje.

Skubiu atveju nedelsdami ištraukite kištuką iš maitinimo lizdo.

Šis gaminys skirtas tik buitiniam naudojimui. Naudojant jį komerciniams tikslams, nesilaikant instrukcijų arba naudojant netinkamai, gamintojas neprisiima jokios atsakomybės ir garantija netaikoma. Naudokite tik NESCAFÉ DOLCE GUSTO kapsules. Jei nenaudojate ilgesnį laiką, išvykstate atostogų ir t.t., prietaisą ištuštinkite, išvalykite ir išjunkite.

Maitinimo įtampa turi būti tokia, kaip nurodyta ant gaminio vardinės plokštelės. Junkite prietaisą į elektros rozetes su įžeminimu. Netinkamai prijungus garantija netaikoma.

Nedėkite maitinimo laido arti šilumos šaltinių, aštrių briaunų ir t.t. Negalima maitinimo laido kabinti laisvai (pavojus nuvesti prietaisą). Niekada nelieskite laido šlapiomis rankomis. Neatjunkite prietaiso traukdami už laido. Nenaudokite sugedusio prietaiso. Siekiant išvengti pavojaus, remontuoti ir / ar pakeisti maitinimo laidą galima tik susitarus su NESCAFÉ DOLCE GUSTO pagalbos linija.

Nestatykite prietaiso ant karštų paviršių (pvz., šildymo plokštės) ir niekada nenaudokite arti atviros liepsnos.

Nenaudokite prietaiso, jei jis veikia su sutrikimais arba jeigu matote pakenkimų. Tokiais atvejais kreipkitės į NESCAFÉ DOLCE GUSTO pagalbos liniją.

Sveikatos sumetimais visuomet užpildyti vandens rezervuarą šviežiu geriamuoju vandeniu. Visada uždarykite ekstrakcijos galvutę kapsulių laikikliu ir prietaisui veikiant jo neatidarinėkite. Neįdėjus kapsulių laikiklio prietaisas neveiks. Netraukite svirties į viršų, kol nenustos mirkčioti raudonas įjungimo / išjungimo jungiklis. Ruošdami gėrimus nekiškite pirštų po išleidimo anga. Norėdami nesusižaloti nelieskite galvutės adatos. Ruošdami gėrimus niekada nepalikite prietaiso be priežiūros. Nenaudokite prietaiso be padėklo ir padėklo tinklelio, išskyrus atvejus, kai naudojamas labai aukštas puodelis. Nenaudokite prietaiso karšto vandens paruošimui. Neperpildykite vandens rezervuaro. Laikykite prietaisą / laidą / kapsulių laikiklį vaikams nepasiekiamoje vietoje.

Neardykite prietaiso ir nieko nedėkite į angas. Visas priežiūros ir valymo operacijas, išskyrus įprastinio naudojimo veiksmus, turi atlikti garantinio aptarnavimo centrai, patvirtinti NESCAFÉ DOLCE GUSTO pagalbos linijos.

Tais atvejais, kai intensyviai naudojant prietaisą neleidžiama jam atvėsti, prietaisas laikinai nustos veikti pats ir mirksės raudonas indikatorius. Tai apsaugos jį nuo perkaitimo. Todėl leiskite prietaisui atvėsi ir išjunkite jį trisdešimčiai minučių.

Šio prietaiso negali naudoti: vaikai; asmenys su psichikos ir / ar fiziniais sutrikimais - nebent jie būtų tinkamai prižiūrimi prietaiso veikimo ir naudojimo metu.
Asmenys, kurie gerai nenusimano apie prietaiso veikimą ir naudojimą, pirmiausia turi perskaityti ir gerai suprasti šį vartotojo vadovą, ir prireikus prašyti papildomų paaiškinimų apie prietaiso veikimą ir naudojimą iš asmens, atsakingo už jų saugumą.

Kapsulių laikiklis turi vieną nuolatinį magnetą. Nedėkite kapsulių laikiklio šalia prietaisų ir daiktų, kuriuos gali magnetizmas sugadinti, pavyzdžiui, kreditinių kortelių, diskelių ir kitų duomenų saugojimo laikmenų, vaizdo juostų, televizijos ir kompiuterių monitorių ir kineskopų, mechaninių laikrodžių, klausos aparatų ir garsiakalbių.

Pacientai su širdies stimuliatoriais ar defibriliatoriais: nelaikykite kapsulių laikiklio tiesiogiai virš stimuliatoriaus ar defibriliatoriaus.

Prieš valymą / priežiūrą išjunkite prietaisą ir leiskite jam atvėsti. Kasdien ištuštinkite ir išvalykite padėklą ir padėklo kapsulių indą. Niekada neplaukite ir nenardinkite kištuko, laido ar prietaiso į jokį skystį. Niekada neplaukite prietaiso tekančiu vandeniu, nepurkškite ant jo vandens ir nenardinkite į vandenį. Niekada nenaudokite valymo priemonių prietaisui valyti. Valykite prietaisą tik minkšta kempine / šepetėliais. Vandens rezervuarą valykite vaikų buteliuko šepetėliu. Po nukalkinimo praplaukite vandens rezervuarą ir išvalykite prietaisą, kad jame neliktų nukalkinimo medžiagos.

Pasinaudoję prietaisu visada išimkite kapsulę ir išvalykite galvutę pagal valymo procedūrą. Vartotojams, alergiškiems pieno produktams: plaukite galvutę pagal valymo procedūrą (žr. 9 psl.). Išmeskite panaudotas kapsulės su buitinėmis atliekomis.

Pakuotė pagaminta iš pakartotinai perdirbamų medžiagų. Dėl išsamesnės informacijos apie perdirbimą kreipkitės į vietines tarnybas.

Aplinkos apsauga – svarbiausia!

Jūsų prietaiso sudėtyje yra vertingų medžiagų, kurios gali būti pakartotinai panaudotos ar perdirbtos. Palikite jas vietos pavojingų atliekų surinkimo punkte. Šis prietaisas paženklintas pagal 2002/96/EB Europos Direktyvą dėl elektros ir elektroninės įrangos atliekų - EEĮ). Direktyvoje numatyta prietaisų grąžinimo pakartotiniam perdirbimui tvarka, kuri taikoma visoje ES.

Atminkite, kad parengties būsenoje prietaisas naudoja elektros energiją (0,4 W / val.).

Ja netiek ievērotas šīs instrukcijas un drošības informācija, šī iekārta var būt bīstama. Saglabājiet šo instrukciju rokasgrāmatu.

Avārijas gadījumā nekavējoties izraujiet no kontaktligzdas kontaktdakšu.

Šī iekārta paredzēta tikai sadzīves lietošanai. Ja iekārta tiek lietota komerciāliem mērķiem, tiek lietota neatbilstošā veidā vai neievērojot instrukcijas, ražotājs neuzņemas atbildību un garantija nav spēkā. Lietot tikai NESCAFÉ DOLCE GUSTO kapsulas. Ja esat prom ilgāku laiku, brīvdienās un tmldz., iekārta ir jāiztukšo, jāiztīra un jāatvieno no barošanas.

Tīkla spriegumam ir jāatbilst uz datu plāksnītes norādītajam spriegumam. Pieslēdziet iekārtu iezemētai elektriskajai kontaktligzdai. Nepareiza savienojuma gadījumā garantija nav spēkā.

Nenovietojiet elektrisko vadu karstuma, asu stūru tuvumā un tmldz. vietās. Neļaujiet elektriskajam vadam brīvi karāties (paklupšanas risks). Nekad neaiztieciet vadu ar mitrām rokām. Neatvienojiet iekārtu no elektrības, raujot aiz vada. Ja iekārta ir bojāta, nelietojiet to. Lai izvairītos no bīstamības, iekārtas remontu un / vai elektriskā vada nomaiņu organizējiet tikai ar NESCAFÉ DOLCE GUSTO Hotline palīdzību.

Nenovietojiet iekārtu uz karstas virsmas (piem., sildriņķa) un nekad nelietojiet to atklātas liesmas tuvumā.

Nelietojiet automātu, ja tā nedarbojas nevainojami vai ja ir bojājumu pazīmes. Tādā gadījumā informējiet NESCAFÉ DOLCE GUSTO Hotline. Veselības apsvērumu dēļ ūdens tvertnē vienmēr iepildiet svaigu dzeramo ūdeni. Vienmēr aizveriet ekstrakcijas galviņu ar kapsulu turētāju un iekārtas darbības laikā nekad neatveriet to. Iekārta nedarbosies, ja nebūs ievietots kapsulu turētājs. Nevelciet sviru uz augšu, pirms nav beidzis sarkanā krāsā mirgot IESLĒGTS/IZSLĒGTS slēdzis.

Nelieciet pirkstus zem izplūdes atveres laikā, kad tiek gatavots dzēriens. Lai izvairītos no traumām, nepieskarieties galviņas adatai. Dzēriena pagatavošanas laikā nekad neatstājiet iekārtu bez uzraudzības. Nelietojiet iekārtu bez pilienu paplātes un pilienu uztveršanas režģa, izņemot gadījumus, kad dzēriens tiek liets ļoti augstā krūzē. Nelietojiet iekārtu ūdens karsēšanai. Nelejiet ūdens tvertnē pārāk daudz ūdens. Turiet iekārtu / kabeli / kapsulu turētāju bērniem nepieejamā vietā.
Neizjauciet iekārtu un neko nelieciet iekārtas atverēs. Jebkāda veida darbības, tīrīšanu un apkopi, kas nav parasta iekārtas lietošana, ir jāveic NESCAFÉ DOLCE GUSTO Hotline apstiprinātajos pēcpārdošanas servisa centros.

Ilgstošas lietošanas gadījumā bez atdzesēšanas iespējas, ierīce uz laiku var pārtraukt darboties – sarkanais indikators sāks mirgot. Tas paredzēts lai pasargātu ierīci no pārkaršanas. Izslēdziet ierīci uz 30 minūtēm un ļaujiet tai atdzist.

Šo iekārtu nedrīkst lietot bērni vai personas ar garīgiem un/vai fiziskiem veselības traucējumiem, ja vien iekārta netiek darbināta un lietota pienācīgā uzraudzībā. Personām, kas neizprot vai nepilnīgi izprot šīs iekārtas darbības un lietošanas principus, vispirms ir jāizlasa un pilnībā jāsaprot šīs lietotāja rokasgrāmatas saturs un, ja nepieciešams, par viņu drošību atbildīgajai personai jālūdz papildu padomi attiecībā uz iekārtas darbību un lietošanu.

Kapsulu turētājs ir aprīkots ar vienu pastāvīgu magnētu.
Nenovietojiet kapsulu turētāju tādu iekārtu un priekšmetu tuvumā, kurām magnētisms var nodarīt bojājumus, piem., blakus kredītkartēm, disketēm un citām datu ierīcēm, videokasetēm, televizoriem un datoru monitoriem, mehāniskajiem pulksteņiem, dzirdes aparātiem un skaļruņiem. **Pacienti ar elektrokardiostimulatoriem vai defibrilatoriem: neturiet kapsulu turētāju tieši virs elektrokardiostimulatoria vai defibrilatora.**

Pirms iekārtas tīrīšanas/apkopes atvienojiet to no barošanas un ļaujiet iekārtai atdzist. Ik dienas iztukšojiet un notīriet pilienu paplāti un izlietoto kapsulu tvertni. Nekad netīriet mitru kontaktdakšu, vadu vai iekārtu un nemērciet to nekādā šķidrumā. Nekad netīriet iekārtu zem tekoša ūdens, nemazgājiet to un neiegremdējiet ūdenī. Iekārtas tīrīšanai nekad neizmantojiet mazgāšanas līdzekļus. Iekārtu tīriet tikai ar mīkstu sūkli/suku. Ūdens tvertne ir jātīra ar zīdaiņu pudelīšu tīrīšanas suku. Pēc atkaļķošanas izskalojiet ūdens tvertni un iztīriet iekārtu, lai tajā nepaliktu atkaļķošanas līdzekļa pārpalikumi.

Pēc iekārtas lietošanas vienmēr izņemiet kapsulu un notīriet galviņu saskaņā ar tīrīšanas instrukciju. Cilvēki, kuriem ir alerģija pret piena produktiem: galviņu skalojiet ar tīrīšanas instrukciju (skat. 9. lpp.). Izlietotās kapsulas izmetiet sadzīves atkritumos.

Iepakojums ir izgatavots no pārstrādājamiem materiāliem. Lai saņemtu papildinformāciju par otrreizējo pārstrādi, sazinieties ar vietējo domi/varasiestādi.

Svarīgākā ir vides aizsardzība!
Iekārta satur vērtīgus materiālus, kurus var atgūt vai otrreizēji pārstrādāt. Nododiet iekārtu vietējā sadzīves atkritumu savākšanas punktā. Šī iekārta ir marķēta atbilstoši Eiropas Direktīvai 2002/96/EK par elektrisko un elektronisko iekārtu atkritumiem - EEIA). Šī direktīva nosaka lietotu iekārtu atgriešanas un otrreizējās pārstrādes kārtību, kas attiecas uz visu ES.

Lūdzu, ņemiet vērā, ka iekārta, kad tā ir gatavības režīmā, patērē elektrību (0,4 W/stundā).

See seade võib olla ohtlik, kui neid juhiseid ja ohutusnõudeid ei järgita. Hoidke see juhend alles.

Hädaolukorras eemaldage pistik pistikupesast.

Toode on mõeldud ainult koduseks kasutamiseks. Kommertskasutuse, mitteotstarbekohase kasutamise või juhiste mittejärgimise korral ei võta tootja endale mingit vastutust ja garantii ei kehti. Kasutage ainult NESCAFÉ DOLCE GUSTO kapsleid. Kui viibite pikemat aega eemal, näiteks puhkusel vms, siis tuleb seade tühjendada, puhastada ja vooluvõrgust eemaldada.

Peatoite pinge peab olema sama, nagu andmeplaadil näidatu. Ühendage seade maandusega toitepistikusse. Vale ühenduse kasutamine tühistab garantii.

Ärge asetage toitejuhet kuumuse, teravate servade jms lähedusse. Ärge laske peatoite juhtmel rippuda (oht komistada). Ärge kunagi puudutage juhet märgade kätega. Ärge eemaldage pistikupesast, tõmmates juhtmest. Vigastuste korral ärge kasutage seadet. Ohu vältimiseks laske toitejuhe parandada ja/või asendada ainult NESCAFÉ DOLCE GUSTO Hotline'i kaudu.

Ärge asetage seadet kuumale pinnale (nt pliidiplaadile) ja ärge kasutage seda kunagi lahtise tule läheduses.

Ärge kasutage masinat, kui see korralikult ei tööta, või kui on tekkinud nähtav vigastus. Sellisel juhul teavitage NESCAFÉ DOLCE GUSTO Hotline'i.

Tervishoiu kaalutlustel täitke veepaak alati värske joogiveega. Sulgege filtripea alati kapslihoidikuga ja ärge seda kunagi protsessi ajal avage. Masin ei tööta, kui kapslihoidjat ei ole paigaldatud. Ärge tõmmake kangi, enne kui SEES/VÄLJAS lüliti punane tuli lõpetab vilkumise. Ärge pange sõrmi joogi valmistamise ajal väljalaskeava alla. Vigastuste vältimiseks ärge puudutage filtripea nõela. Ärge kunagi lahkuge joogi valmistamise ajal masina juurest. Ärge kasutage masinat tilgaaluse ja tilgavõreta, välja arvatud siis, kui kasutate väga kõrget tassi. Ärge kasutage masinat kuuma vee valmistamiseks. Ärge täitke veepaaki liigselt. Hoidke seade/juhe/kapslihoidja laste käeulatusest eemal.

Ärge võtke masinat lahti ega asetage midagi selle avaustesse. Igasuguse töö, puhastamise ja muu hooldusega, mis erineb tavakasutusest, peab tegelema müügijärgse teeninduse esindus, mille on määranud NESCAFÉ DOLCE GUSTO Hotline.

Kui te seadme intensiivse kasutamise korral sellele piisavalt jahtumisaega ei võimalda, lõpetab seade ajutiselt töötamise ning punane indikaatorlamp hakkab vilkuma. Selline käitumine kaitseb seadet ülekuumenemise eest. Lülitage seade 30 minutiks välja, et see saaks maha jahtuda.

Seda seadet ei tohiks kasutada lapsed ega vaimse ja/või füüsilise puudega isikud - v.a. juhul, kui neid masina kasutamisel piisavalt jälgitakse. Isikud, kellel puudub või on piiratud ettekujutus masina kasutamisest, peavad esmalt lugema läbi ja saama täielikult aru masina kasutusjuhendist ja vajadusel küsima täiendavat nõu selle kasutamise kohta isikult, kes nende ohutuse eest vastutab.

Kapslihoidja on varustatud ühe püsimagnetiga. Vältige kapslihoidja asetamist seadmete ja objektide lähedusse, mida magnetism kahjustada võib, nt krediitkaardid, disketid ja muud andmeseadmed, videokassetid, teleri- ja arvutimonitorid, mehaanilised kellad, kuuldeaparaadid ja kõlarid.

Patsiendid, kellel on südamestimulaatorid või defibrillaatorid: ärge hoidke kapslihoidjat otse südamestimulaatori või defibrillaatori kohal.

Enne puhastamist/hooldamist eemaldage seade vooluvõrgust ja laske sellel jahtuda. Tühjendage ja puhastage tilgaalus ning kapslimahuti iga päev. Ärge kunagi puhastage märja lapiga ega kastke pistikut, juhet või masinat vedelikku. Ärge kunagi peske masinat jooksva vee all, voolikust ega kastke seda vette. Ärge kasutage masina puhastamisel puhastusvahendeid.

Puhastage masinat ainult pehme käsna/harjaga. Veepaaki tuleb puhastada lutipudeliharjaga. Pärast katlakivi eemaldamist loputage veepaak üle ja puhastage masin, et vältida katlakivieemaldi jääke.

Pärast seadme kasutamist eemaldage alati kapsel ja puhastage pea vastavalt puhastusprotseduurile. Kasutajad, kes on allergilised piimatoodetele: loputage pea vastavalt puhastusprotseduurile (vt lk. 9). Visake kasutatud kapslid ära koos majapidamisjäätmetega.

Pakend on valmistatud taaskäideldavast materjalist. Täiendava teabe saamiseks käitlemise kohta võtke ühendust kohaliku omavalitsusasutusega.

Keskkonnakaitse eelkõige!

Teie seade sisaldab väärtuslikke materjale, mida saab taastada või taaskäidelda. Viige see kohalikku jäätmekogumispunkti. See seade on märgistatud vastavalt Euroopa direktiivile 2002/96/EÜ, mis käsitleb kasutatud elektri- ja elektroonikaseadmeid - WEEE). Direktiiv määrab kasutatud seadmete tagastamise ja taaskäitlemise raamistiku kogu Euroopa Liidus.

Palun arvestage, et seade kasutab valmisoleku režiimis elektrit (0,4 W tunnis).

Егер осы нұсқаулықты және қауіпсіздік техникасы ережелерін ескермесеңіз, осы құрылғы қауіп туғызуы мүмкін. Осы қолдану бойынша нұсқаулықты сақтаңыз.

Төтенше жағдай пайда болғанда, розеткадан айырын бірден ағытып тастаңыз.

Қандай да болмасын лайықсыз қолданған немесе нұсқаулықты сақтамаған жағдайда, өндірушіге ешқандай да жауапкершілік жүктелмейді және кепілдіктер қолданылмайды. Тек қана NESCAFÉ® DOLCE GUSTO® капсулаларын пайдаланыңыз. Егер сіз ұзақ уақыт бойы демалыста және тағы басқа жерлерде болсаңыз, құрал бостылып, тазалануы және бөлшектеліп тасталуы керек. Қайтадан қолданар алдында оны шайыңыз. Құралды қайтадан қолданар алдында шаю циклін пайдаланыңыз.

Осы құрал тек қана үй шаруашылығында қолдануға арналған. Келесі қосымшаларда кепілдіктер қолданылмайды:

- дүкенде, кеңселерде, жұмыс бөлмелерінде және тағы басқаларда асханалық орынжайларда;
- фермаларда;
- мейманхана, қонақүйлерде және басқа тұрғын үйлердегі клиенттер арқылы;
- жататын және таңғы тамақ ішуге арналған орындарда;

Желідегі кернеуі кестеде қалай болса, бөлшектерінде де сондай болуы керек. Бір ұшы жерге қосылған розеткаға құрылымды қосыңыз. Теріс байланыста қолдану кепілдікті жояды.

Құралды әрдайым жазық орнықты, жылы бетте жылы және су тимейтіндей етіп пайдаланыңыз. Қорек көзінің сымын жылы және өткір шеттерге жақын салмаңыз. Қорек көзінің сымын босатып жібермеңіз (жарақаттану қаупі бар Сымды ешқашан да дымқыл қолмен ұстамаңыз.Сымды тартып ажыратып тастамаңыз. Бұзылған жағдайда, құралды пайдаланбаңыз. Қауіп-қатерден сақтану мақсатында, қорек көзінің сымын жөндеу және / немесе алмастыру үшін NESCAFÉ® DOLCE GUSTO® ның телефондарына хабарласыңыз.

Құралды қыздыру элементтеріне қоймаңыз, (мысалы ыстық бетке) және оны ешқашан отқа жақын қолданбаңыз.

Егер бұзылу белгілері болса, дұрыс жұмыс істемесе, машинаны пайдаланбаңыз.Бұл жағдайда NESCAFÉ® DOLCE GUSTO® телефондарына хабарласыңыз.

Денсаулық үшін, суға арналған резервуарды әрдайым салқын сумен толтырыңыз. Сығындыға қондырылған капсула ұстауышты әрдайым жауып қойыңыз және ешқашан жұмыс уақытында ашпаңыз. Егер капсуланың ұстауышы орнатылмаса, құрылым жұмыс істемейді. Машинада тетік жасыл түспен жыпылықтауын тоқтатқанға дейін тетікті тартпаңыз. Сусындарды әзірлеу уақытында саусақтарыңызды розетканың астына кіргізіп салмаңыз. Жарақаттардан аман болу үшін басының тебен инесіне тиіспеңіз. Құрал сусын жасап жатқанда, оны ешқашан тастап кетпеңіз. Өте биік ыдыс қолданылмағанда суды және тамшылғананын төгу үшін подноссыз басқа құралды пайдаланбаңыз. Ыстық суды даярлау үшін құралды пайдаланбаңыз. Суға арналған резервуарды асыра толтырмаңыз. Ұстаушы капсуланы/сымын / құрылғыны балалардың қолы жетпейтін жерде сақтаңыз.

Құрылымды талдамаңыз және саңылауға ештеңе салмаңыз. Кез келген операцияны, тазарту және күту нормаларын қолданудан басқа, NESCAFÉ® DOLCE GUSTO® телефондары орталықтарының сервистік қызметі жүзеге асыруы тиіс.

Қарқынды жұмыс істеген, бірақ жеткілікті дәрежеде суытылмаған жағдайда, құрылымның уақытша қызыл индикаторы жыпылықтап, жұмыс істеуін тоқтатады. Бұл сіздің құрылғыңызды қызып кетуден сақтайды. Құрылғыны ағытып тастаңыз да 20 минут суытыңыз.

Егер құрылғыны балалар, оның ішінде мүмкіндігі шектелген, ақыл-ойы дамымаған немесе тәжірибесі мен білімі жоқ тұлғалар пайдаланған жағдайда, оны жауапты адамдар арқылы пайдалануы тиіс. Балалардың құрылғымен ойнамайтынын тексеру қажет. Осы құрылғыны қалай қолдануды білмейтін тұлғалар алғашқы рет қолдану бойынша нұсқаулықты оқып, түсінуі қажет және қосымша ұсыныстарды пайдалануы керек немесе қаупсіздікке жауапты тұлғалардан сұраңыз.

Ұстаушы капсула бір тұрақты магнитпен жабдықталған. Капсуланың ұстаушысын келесі магниттік зиян келтіретінн заттардың алдына мысалы, тұрмыстық техника және хабар таратқыш заттардың, бейне таспаның және тағы басқа сақтаушылардың, теледидарлар және кинескоптары бар компьютер мониторларының, механикалық сағаттар, акустикалық құралдар және дыбыстық бағандардың, несие карталарының алдына орнатпаңыз.

Кардиостимуляторлары, дефибрилляторлары бар емделушілер үшін: Кардиостимулятор немесе дефибриллятордың үстінде ұстаушы капсуланы тікелей ұстамаңыз.

Тазартудан бұрын абайлап ажыратып алыңыз және суытыңыз. Су және капсуланың ыдысын күнде босатып тазалаңыз. Ешқашан айырын, сымын немесе құрылғыны сұйықтыққа батырмаңыз, тазаламаңыз / суламаңыз. Ағын суда құрылғыны тазаламаңыз, оны төмен қаратпаңыз және суға батырмаңыз. Құрылғыны тазарту үшін ешқашан жуғыш затты қолданбаңыз.

Құралды тек қана жұмсақ шөткемен/губкамен тазалаңыз Суға арналған резервуардың шөлмегін арнайы шөткемен тазалау керек.

Тоспаны алып тастап суға арналған резервуарды шайыңыз және қалдықтарды алып тастау үшін машинаны тазалаңыз.

Құрылғыны қолданғаннан кейін капсуланы үнемі алып тастап отырыңыз және тазарту процедурасы бойынша басын тазалаңыз. Сүт өнімдеріне аллергиясы бар қолданушылар үшін: Тазарту процедурасы бойынша басын шайыңыз (9-шы бетті қара). Отбасы ережелеріне сәйкес қолданылған капсулаларды алып тастаңыз.

Орауышы қайта өңделетін материалдардан жасалған. Алып тастауға арналған қосымша мәліметті алу үшін жергілікті биліктен/ кеңестен сұраңыз.

Ең бірінші қоршаған ортаны сақтаңыз!

Сіздің құрылғыңызда қалпына келтіруге болатын немесе шығарып тасталатын бағалы материалдар бар. Оны жергілікті азаматтық қалдықтарды жинайтын тармақтарына қалдырыңыз. Бұл құрал WEEEде қолданылған 2002/96 ЕО Европалық нұсқаулығына сәйкес - электр және электрондық құралдар жабдығы бойынша таңбаға ие. Нұсқаулық қайтару және қолданылған техниканы өңдеуді ЕСО-ның барлық аумағындағы жағдайларға байланысты сызба арқылы анықтайды.

Есте сақтаңыз, құрал (сағатына / 0,4 Вті) үнемді режимде осыған дейін жұмыс істеп тұр.

NESCAFÉ Dolce Gusto

KRUPS

NESCAFÉ DOLCE GUSTO

www.dolce-gusto.com

CZ	800 135 135	PL	0800 174 902	LT	8 700 55 200
SK	0800 135 135	RU	495 775 24 28	LV	6 750 80 56
HU	06 - 40 - 214 - 200	UA	0 800 50 30 10	EE	6 177 441
				KZ	8-800-080-2680

8080011626